

1	4	1	5	3	7	3	0	6	6	0	1	1	1	4	0	1
---	---	---	---	---	---	---	---	---	---	---	---	---	---	---	---	---

Statisztikai számjel

0	1	-	1	0	-	0	4	5	8	5	7
---	---	---	---	---	---	---	---	---	---	---	---

Cégjegyzék száma

## **CIG Pannónia Életbiztosító Nyrt.**

1033 Budapest, Flórián tér 1.

2010.01.01 - 2010.12.31

---

# **ÉVES BESZÁMOLÓ**

Budapest, 2011. 03. 21.

CIG Pannónia Életbiztosító Nyrt.  
Éves beszámoló 2010.12.31.

MÉRLEG	2009.12.31	2010.12.31		
		Élet	Nem bizt.t.	Összesen
<b>ESZKÖZÖK (aktívák) e Ft</b>				
<b>A. Immateriális javak</b>	<b>498 474</b>	<b>1 408 946</b>		<b>1 408 946</b>
<b>B. Befektetések</b>	<b>2 020 931</b>	<b>9 715 136</b>		<b>9 715 136</b>
I. Ingatlanok		44 738		44 738
ebből: saját használatú ingatlanok				0
II. Befektetések kapcsolt vállalkozásokban	642 403	1 306 526		1 306 526
1. Tulajdoni részesedést jelentő befektetés anya- és leányvállalatban	641 527	1 306 526		1 306 526
2. Hitelviszonyt megtestesítő értékpapír anya- és leányváll.-tól, adott kölcs.				0
3. Tulajdoni részesedést jelentő befektetés közös és társult vállalkozásban	876	0		0
4. Hitelviszonyt megtestesítő értékpapír közös és társult vállalkozásban				0
III. Egyéb befektetések	1 378 528	8 363 872	0	8 363 872
1. Tulajdoni részesedést jelentő befektetés egyéb részesedési váll-ban		648 599		648 599
2. Hitelviszonyt megtestesítő értékpapír (II/2. és II/4. kivételével)		3 188 860		3 188 860
3. Részesedés befektetési közösségben (investment pool)				0
4. Jelzáloggal fedezett kölcsön (II/2. és II/4. és III/5. kivételével)				0
5. Egyéb kölcsön (II/2. és II/4. és III/4. kivételével)	35 626	29 444		29 444
6. Betétek hitelintézetnél	1 258 000	4 294 000		4 294 000
7. Más befektetések	84 902	202 969		202 969
IV. Vízontbiztosításba vett biztosítási ügyletből eredő letéti követelések				0
V. A befektetések értékhelyesbítése		0		0
VI. Befektetések értékelési különbözete				
<b>C. A befektetési egységekhez kötött (unit-linked) életbiztosítások szerződői javára végrehajtott befektetések</b>	<b>8 430 595</b>	<b>19 724 280</b>		<b>19 724 280</b>
<b>D. Követelések</b>	<b>1 248 742</b>	<b>3 139 882</b>		<b>3 139 882</b>
I. Közvetlen biztosítási ügyletből származó követelések	444 403	1 423 054		1 423 054
1. Követelések a biztosítási kötvénytulajdonosoktól	277 893	989 944		989 944
ebből: a) kapcsolt vállalkozástól				0
b) egyéb részesedési viszonyban lévő vállalkozástól				0
2. Követelések a biztosítási közvetítőktől	166 510	433 110		433 110
ebből: a) kapcsolt vállalkozástól				0
b) egyéb részesedési viszonyban lévő vállalkozástól				0
II. Követelések vízontbiztosítói ügyletekből	639 112	1 590 502		1 590 502
ebből: a) kapcsolt vállalkozástól				0
b) egyéb részesedési viszonyban lévő vállalkozástól				0
III. Vízontbiztosítóra jutó tartalékrész az életbiztosítási díjtartalékból				0
IV. Egyéb követelések	165 227	126 326		126 326
ebből: a) kapcsolt vállalkozástól	503			0
b) egyéb részesedési viszonyban lévő vállalkozástól				0
V. Követelések értékelési különbözete				0
VI. Származékos ügyletek pozitív értékelési különbözete				0
<b>E. Egyéb eszközök</b>	<b>2 619 432</b>	<b>3 048 944</b>		<b>3 048 944</b>
1. Tárgyi eszközök (az ingatlanok kivételével), készletek	141 675	221 827		221 827
2. Bankbetétek, pénztár	2 477 750	2 827 044		2 827 044
3. Visszavásárolt saját részvények				0
4. Egyéb	7	73		73
<b>F. Aktív időbeli elhatárolások</b>	<b>2 220 426</b>	<b>4 176 304</b>		<b>4 176 304</b>
1. Kamatok, bérleti díjak	6 562	115 175		115 175
2. Halasztott szerzési költségek	2 186 316	4 035 595		4 035 595
3. Egyéb aktív időbeli elhatárolások	27 548	25 534		25 534
<b>ESZKÖZÖK ÖSSZESEN</b>	<b>17 038 600</b>	<b>41 213 492</b>		<b>41 213 492</b>

CIG Pannónia Életbiztosító Nyrt.  
Éves beszámoló 2010.12.31.

	2009.12.31	2010.12.31		
		Élet	Nem bizt.	Összesen
<b>FORRÁSOK (passzívák) e Ft</b>				
<b>A. Saját tőke</b>	<b>864 307</b>	<b>9 742 946</b>		<b>9 742 946</b>
I. Jegyzett tőke	1 376 049	2 531 328		2 531 328
ebből: visszavásárolt tulajdoni részesedés névértéken				0
II. Jegyzett, de még be nem fizetett tőke (-)				0
III. Tőketartalék	2 864 852	15 468 540		15 468 540
IV. Eredménytartalék (+/-)	-1 241 657	-4 334 559		-4 334 559
V. Lékötött tartalék	142 275	957 961		957 961
VI. Értékelési tartalék				0
1. Értékhelyesbítés értékelési tartaléka				
2. Valós értékelés értékelési tartaléka				
ebből: biztosítottakra jutó rész				
VII. Mérleg szerinti eredmény (+/-)	-2 277 212	-4 880 324		-4 880 324
<b>B. Alárendelt kölcsöntőke</b>				<b>0</b>
<b>C. Biztosítástechnikai tartalékok</b>	<b>353 558</b>	<b>1 061 380</b>		<b>1 061 380</b>
I. Meg nem szolgált díjak tartaléka [a] + b)]	141 666	179 538		179 538
a) bruttó összeg	141 666	179 538		179 538
b) viszontbiztosítóra jutó tartalékrész (-)				0
2. Matematikai tartalékok	4 000	10 583		10 583
a) életbiztosítási díjtartalék [aa] + ab)]	4 000	10 583		10 583
aa) bruttó összeg	4 000	10 583		10 583
ebből: viszontbiztosítóra jutó tartalékrész				0
ab) viszontbiztosítóra jutó tartalékrész (kockázati bizt.) (-)				0
b) betegségbiztosítási díjtartalék [ba] + bb)]				0
ba) bruttó összeg				0
bb) viszontbiztosítóra jutó tartalékrész (-)				0
c) balesetbiztosítási járadéktartalék [ca] + cb)]				0
ca) bruttó összeg				0
cb) viszontbiztosítóra jutó tartalékrész (-)				0
d) felelősségbiztosítási járadéktartalék [da] + db)]				0
1. bruttó összeg				0
2. viszontbiztosítóra jutó tartalékrész (-)				0
3. Függgőkar tartalékok [a]+b)]	21 646	116 886		116 886
a) tételes függőkar tartalék [aa)+ab)]	5 209	49 802		49 802
aa) bruttó összeg	5 209	49 802		49 802
ab) viszontbiztosítóra jutó tartalékrész (-)		0		0
b) IBNR tartalék [ba)+bb)]	16 437	67 084		67 084
ba) bruttó összeg	16 437	78 668		78 668
bb) viszontbiztosítóra jutó tartalékrész (-)		11 584		11 584
4. Díj-visszatérítési tartalékok [a]+b)]	3 520	22 562		22 562
a) eredménytől függő díj-visszatérítési tartalék [aa)+ab)]	3 520	196		196
aa) bruttó összeg	3 520	196		196
ab) viszontbiztosítóra jutó tartalékrész (-)				0
b) eredménytől független díj-visszatérítési tartalék [ba)+bb)]		22 366		22 366
ba) bruttó összeg		22 366		22 366
bb) viszontbiztosítóra jutó tartalékrész (-)				0
5. Káringadozási tartalék	0	0		0

6. Egyéb tartalékok [a)+b)+c)]	182 726	731 811		731 811
a) nagy károk tartaléka				0
b) törlési tartalék [(ba)+bb)]	182 726	731 811		731 811
ba) bruttó összeg	182 726	731 811		731 811
bb) viszontbiztosítóra jutó tartalékrész (-)				0
c) egyéb biztosítástechnikai tartalék [(ca)+cb)]				0
ca) bruttó összeg				0
cb) viszontbiztosítóra jutó tartalékrész (-)				0
<b>D. Biztosítástechnikai tartalékok a befektetési egységekhez kötött (unit-linked) életbiztosítás szerződői javára (1+2)</b>	<b>8 430 595</b>	<b>19 724 280</b>		<b>19 724 280</b>
1. bruttó összeg	8 430 595	19 724 280		19 724 280
2. viszontbiztosítóra jutó tartalékrész (-)				0
<b>E. Céltartalékok</b>		<b>671 117</b>		<b>671 117</b>
1. Céltartalék a várható kötelezettségekre		671 117		671 117
2. Céltartalék a jövőbeni költségekre				0
3. Egyéb céltartalék				0
<b>F. Viszontbiztosítóval szembeni letéti kötelezettségek</b>				0
<b>G. Kötelezettségek</b>	<b>5 032 563</b>	<b>5 466 280</b>		<b>5 466 280</b>
I. Kötelezettségek közvetlen biztosítási ügyletekből	2 572 572	3 199 298		3 199 298
ebből: a) kapcsolt vállalkozással szemben				0
b) egyéb részesedési viszonyban lévő vállalkozással szemben				0
II. Kötelezettségek viszontbiztosítási ügyletekből		1 220 398		1 220 398
ebből: a) kapcsolt vállalkozással szemben				0
b) egyéb részesedési viszonyban lévő vállalkozással szemben				0
III. Kötelezettségek kötvénykibocsátásból				0
ebből: a) kapcsolt vállalkozással szemben				0
b) egyéb részesedési viszonyban lévő vállalkozással szemben				0
IV. Hitelek				0
ebből: a) kapcsolt vállalkozással szemben				0
b) egyéb részesedési viszonyban lévő vállalkozással szemben				0
V. Egyéb kötelezettségek	2 459 991	1 046 584		1 046 584
ebből: a) kapcsolt vállalkozással szemben		70 000		70 000
b) egyéb részesedési viszonyban lévő vállalkozással szemben				0
VI. Kötelezettségek étékelési különbözete				0
VII. Származékos ügyletek negatív értékelési különbözete				0
<b>H. Passzív időbeli elhatárolások</b>	<b>2 357 577</b>	<b>4 547 489</b>		<b>4 547 489</b>
1. Bevételek passzív időbeli elhatárolása				0
2. Költségek, ráfordítások passzív időbeli elhatárolása	379 269	458 076		458 076
3. Halasztott bevételek	1 978 308	4 089 413		4 089 413
<b>FORRÁSOK ÖSSZESEN</b>	<b>17 038 600</b>	<b>41 213 492</b>		<b>41 213 492</b>


Budapest, 2011. 03. 21.



első számú vezető



számviteli rendért felelős vezető



vezető biztosításmatematikus


<b>EREDMÉNYKIMUTATÁS</b>	<b>2009.01.01.- 2009.12.31.</b>	<b>2010.01.01.- 2010.12.31.</b>
<b>A.) Nem életbiztosítási ágánál</b>		
<b>A.) BIZTOSÍTÁSTECHNIKAI EREDMÉNY</b>		
<b>B.) Életbiztosítási ágánál</b>		
01. Megszolgált díjak, viszontbiztosítás nélkül	7 054 178	18 016 676
a) bruttó díj	12 082 313	25 804 852
b) viszontbiztosítónak átadott díj (-)	-4 902 531	-7 750 304
c) meg nem szolgált díjak tartalékának változásai (+-)	-125 604	-37 872
d) a viszontbiztosító részesedése a meg nem szolgált díjak tartalékának változásából		
02. Biztosítástechnikai bevételek befektetésekből	1 062 011	0
a) kapott osztalék és részesedés	1 658	
ebből: kapcsolt vállalkozástól		
b) egyéb befektetési bevételek	9 455	
ebből: kapcsolt vállalkozástól		
ba) biztosítási állományhoz kapcsolódó tárgyi eszközök bevételei		
bb) kapott kamatok és kamatjellegű bevételek	9 455	
c) befektetések értékesítésének árfolyamnyeresége, befekt. egyéb bevételei	1 050 898	
d) életbiztosításból allokált befektetési bevétel (C/05.sorral egyezően)(-)		
03. Befektetések nem realizált nyeresége	5 11 989	1 495 669
ebből: értékelési különbözet		
04. Egyéb biztosítástechnikai bevétel	0	226 312
05. Károk ráfordításai	1 235 647	4 169 818
a) kárfizetések és kárrendezési költségek	1 214 001	4 074 577
aa) kárkifizetések	1 200 497	4 059 972
1. bruttó összeg	1 202 311	4 087 247
2. viszontbiztosító részesedése (-)	-1 814	-27 275
ab) kárrendezési költségek	13 504	14 605
ac) bevételek kármegtérítésből és kárrendezési költségtérítésekből	0	0
b) függőkár tartálékainak változása (+-)	21 646	95 241
ba) tételes függőkár tartalék változása (+-)	5 209	44 594
1. bruttó összeg	5 209	44 594
2. viszontbiztosító részesedése (-)	0	0
bb) IBNR tartalék változása (+-)	16 437	50 647
1. bruttó összeg	16 437	62 231
2. viszontbiztosító részesedése (-)	0	-11 584
06. Matematikai tartalékok változása (+-)	-705	6 583
a) életbiztosítási díjtartalék változása (+-)	-705	6 583
aa) bruttó összeg	-705	6 583
ab) viszontbiztosító részesedése (kockázati biztosítás)(-)		
b) betegségbiztosítási díjtartalék változása (+-)		
ba) bruttó összeg		
bb) viszontbiztosító részesedése (-)		
c) balesetbiztosítási járadéktartalék változása (+-)		
ca) bruttó összeg		
cb) viszontbiztosító részesedése (-)		
07. Díj-visszatérítési tartalék változása (+-)	3 520	19 042
a) Eredménytől függő díj-visszatérítési tartalék változása (+-)	3 520	-3 324
aa) bruttó összeg	3 520	-3 324
ab) viszontbiztosító részesedése (-)		
b) Eredménytől független díj-visszatérítési tartalék változása (+-)		22 366
ba) bruttó összeg		22 366
bb) viszontbiztosító részesedése (-)		
08. Káringadozási tartalék változása (+-)	0	0

CIG Pannónia Életbiztosító Nyrt.  
Éves beszámoló 2010.12.31.

09.Egyéb tartalékok változása (+-)	182 063	549 085
a) Nagy károk tartalékának változása (+-)		
b) Törlési tartalékok változása (+-)	182 063	549 085
ba) bruttó összeg	182 063	549 085
bb) viszontbiztosító részesedése (-)		
c) Egyéb biztosítástechnikai tartalékok változása (+-)		
ca) bruttó összeg		
cb) viszontbiztosító részesedése (-)		
10. Befektetési egységekhez kötött (unit-linked) életbiztosítás tartalékok változása (+-)	6 475 488	11 293 685
a) bruttó összeg	6 475 488	11 293 685
b) viszontbiztosító részesedése (-)		
11. Nettó működési költségek	2 478 540	7 393 219
a) tárgyévben felmerült szerzési költségek	6 383 244	13 161 569
b) elhatárolt szerzési költségek változása (+-)	-1 398 336	-1 849 279
c) igazgatási költségek (befektetési költségek kivételével)	2 328 194	3 544 908
d) viszontbiztosítótól járó jutalékok és nyereségrészesedések (-)	-4 834 562	-7 463 979
12. Biztosítástechnikai ráfordítások befektetésekből	415 258	33 700
a) befektetések működési és fenntartási ráfordításai, ideértve a fizetett kamatokat és kamariellegű ráfordításokat	142 032	33 624
b) befektetések értékvesztése, befektetések visszaírt értékvesztése (+-)		
c) befektetések értékesítésének árfolyamvesztesége, befekt. egyéb ráford.	273 226	76
13. Befektetések nem realizált vesztesége	131 506	
ebből: értékelési különbözet		
14. Egyéb biztosítástechnikai ráfordítások	0	0
<b>B.) BIZTOSÍTÁSTECHNIKAI EREDMÉNY (01+02+03+04-05+-06+-07+-08+-09+-10-11+-12-13-14)</b>	<b>-2 293 139</b>	<b>-3 726 475</b>
<b>C.) Nem biztosítástechnikai elszámolások</b>		
01. Kapott osztalék és részesedés	0	0
ebből: kapcsolt vállalkozástól		
ebből: értékelési különbözet		
02. Kapott kamatok és kamatjellegű bevételek	37 794	154 072
ebből: kapcsolt vállalkozástól	0	
03. Biztosítási állományhoz kapcsolódó tárgyi eszközök bevételei	0	0
04. Befektetések értékesítésének árfolyamnyeresége, befektet. egyéb bevét. bevételei	29 703	49 005
05. Életbiztosításból allokkált befektetési bevétel (B/02/d.sorral egyezően)	0	0
06. Biztosítottaknak visszajuttatandó befektetési eredmény(-)(A/02.sorral e.)	0	0
07. Befektetések működési és fenntartási ráfordításai, ideértve a fizetett kamatokat és kamariellegű ráfordításokat	731	143 025
ebből: értékelési különbözet		
08. Befektetések értékvesztése, befektetések visszaírt értékvesztése (+-)	16 302	
09. Befektetések értékesítésének árfolyamvesztesége, befekt. egyéb ráford.	29 190	101 505
10. Egyéb bevételek	132 976	32 952
11. Egyéb ráfordítások	138 323	1 082 106
<b>C.) NEM BIZTOSÍTÁSTECHNIKAI ELSZÁMOLÁSOK (+01+02+03+04+05-06-07-08-09+10-11)</b>	<b>15 927</b>	<b>-1 090 607</b>
<b>D.) SZOKÁSOS VÁLLALKOZÁSI EREDMÉNY (+-A+-B+01+02+03+04+05-06-07-08-09+10-11)</b>	<b>-2 277 212</b>	<b>-4 817 082</b>
12. Rendkívüli bevételek		
13. Rendkívüli ráfordítások		63 242
14. Rendkívüli eredmény (12-13)		-63 242
<b>E.) ADÓZÁS ELŐTTI EREDMÉNY (+-D+-14)</b>	<b>-2 277 212</b>	<b>-4 880 324</b>
15. Adófizetési kötelezettség		
<b>F.) ADÓZOTT EREDMÉNY (+-E-15)</b>	<b>-2 277 212</b>	<b>-4 880 324</b>
16. Eredménytartalék igénybevétele osztalékra, részesedésre		
17. Jövőre hátrahagyott osztalék és részesedés		
<b>G.) MÉRLEG SZERINTI EREDMÉNY (+-F+16-17) e Ft</b>	<b>-2 277 212</b>	<b>-4 880 324</b>

Budapest, 2011. 03. 21.

  
első számú vezető

  
számvetési rendért felelős vezető

  
vezető biztosításmatematikus

**CIG Pannónia Életbiztosító Nyrt.**

**2010. éves beszámoló Kiegészítő melléklete**

2011. 03. 21.

## I. ÁLTALÁNOS INFORMÁCIÓK

A CIG Közép-európai Biztosító Zrt. (továbbiakban: Biztosító) zártkörű részvénytársaságként 2007. október 26-án alakult. 2010. január 1-től új neve CIG Pannónia Életbiztosító Zrt-re változott. 2010. január 1-jétől Horváth Bélát Gaál Csaba váltotta a vezérigazgatói székben. Horváth Béla továbbra is a Biztosító Igazgatóságának elnökeként irányítja a Biztosító működését.

A névváltoztatással a termékek nevében megjelenő Pannónia megnevezés immár a biztosító nevében is tükröződik, így jobban kifejeződik, hogy ez egy hazai biztosítótársaság.

Biztosító értékesítési tevékenységét 2008. május 26-án kezdte meg.

A Fióktelep Romániában a tevékenységét 2009. augusztus 3-án kezdte meg.

A Biztosító határon átnyúló tevékenység formájában értékesíti a termékeit 2010. szeptemberétől Szlovákiában.

A Biztosító Közgyűlése már 2009. november 4-én határozott a Biztosító működési formájának zártkörűen működő részvénytársaságról nyilvánosan működő részvénytársasággá történő feltételes (jövőbeli) megváltoztatásáról és felhatalmazta az Igazgatóságot arra, hogy ezt a döntést alkalmas időben (de legkésőbb 2010. december 31-ig) hatályba léptesse. Az Igazgatóság a Biztosító nyilvánossá válásának több hónapos előkészítését követően 2010. augusztus 31. napján 2010. szeptember 1-jei hatállyal hatályba léptette a Közgyűlés említett határozatát (amely működési formaváltást a Fővárosi Cégbíróság, mint Cégbíróság 2010. szeptember 6. napján jegyezte be a cégjegyzékbe 2010. szeptember 1-i hatállyal), így 2010. szeptember 1-től kezdődően a Biztosító nyilvánosan működő részvénytársaságként működik.

Biztosító székhelye: 1033 – Budapest, Flórián tér 1.

A központi telefonszám: 1-244-5858, a központi faxszám: 1-577-2021

Kék szám: 40-555-888

Internetes elérhetőség: [www.cig.eu](http://www.cig.eu)

Fióktelep főbb adatai:

Fióktelep elnevezése: CIG Románia Life Insurance Plc. – Budapesta, Sucursala Bucuresti

Címe: Romania, Bucuressti, Povernei str. nr. 20. eta 4. ép. apt. 20 sector I.

A fióktelep a PSZÁF-hoz történő bejelentés alapján életbiztosítási tevékenységet folytat, saját tőkével nem rendelkezik, így működéséhez a Head Office biztosítja az anyagi feltételeket.



### I.1. Tulajdonosok

Időszak	Tulajdonosok száma	Részvény típusa	Részvények darabszáma	Részvények összes névértéke HUF
2008.12.31	42	névre szóló törzsrészvény	20.672.000	<b>2.067.200.000</b>
2009.12.31	60	névre szóló törzsrészvény	34.401.227	<b>1.376.049.080</b>
2010.12.31	> 10 000	"A" sorozatú törzsrészvény	62.153.203	2.486.128.000
		"B" sorozatú dolgozói részvény	1.130.000	45.200.000
				<b>2.531.328.000</b>

2010-ben a tőzsdei kibocsátást követően több mint 10.000 a tulajdonosok száma, 10% feletti részesedése senkinek nincsen. Kettő az 5% feletti tulajdonosok száma: 8,18 % a Vinton Kft és 6,3 % Horváth Béla.

Tulajdonosok megnevezése (nyílt részvénytársaság)	A részesedés névértéke 2010.12.31. (ezer Ft)	A jegyzett tőkében való részesedés aránya (%)	Részesedés a szavazatokban (%)
Belföldi magánszemély	1 664 707	65,76	66,96
Belföldi jogi személy	727 622	28,74	29,27
Külföldi magánszemély	10 942	0,43	0,44
Külföldi jogi személy	11 641	0,46	0,47
Nem nevesíthető tétel	71 136	2,81	2,86
Nominee külföldi jogi személy	81	0,00	0,00
Dematerializált dolgozói részvény	45 200	1,79	0,00
Összesen	2 531 328	100,00	100,00

A 4/2010 (VIII.17) számú közgyűlési határozatban foglalt felhatalmazás alapján 2010. december 14. napján kibocsátott 1.130.000 db 40,- Ft névértékű és kibocsátási értékű, dematerializált dolgozói részvény keletkeztetése 2011. január 31-én megtörtént. A keletkeztetett dolgozói részvények a közgyűlés és az Igazgatóság erre vonatkozó határozatának megfelelően a keletkeztetést követő napon, 2011. február 1-jén „A” sorozatú törzsrészvényre alakultak.

A Kibocsátó a részvénykönyv vezetésével a KELER-t bízta meg. Amennyiben a tulajdonosi megfeleltetés során van olyan számlavezető, amely ügyfeleinek tulajdonában van CIG PANNONIA részvény, azonban nem szolgáltat adatot a részvényes(ek)re vonatkozóan, úgy az ily módon be nem azonosított részvények tulajdonosai „Nem nevesített tétel” megnevezéssel szerepelnek a részvénykönyvben.

A 3/2010. (VIII.17.) számú közgyűlési határozattal módosított 6/2010. (VII.8.) számú közgyűlésen kívüli (írásbeli) határozatban foglalt felhatalmazás alapján a Társaság igazgatósága, a 2010. augusztus 3. napján kelt 58/2010.08.31. számú határozatával döntött a Társaság részvényeinek nyilvános értékesítéséről, azaz a már kibocsátott részvények nyilvános értékesítésre történő felajánlásáról és az alaptőke új részvények pénzbeli hozzájárulás ellenében, nyilvánosan történő forgalomba hozatalával megvalósuló felemeléséről. A vonatkozó jogszabályi előírásoknak megfelelően elkészített összevont tájékoztatót, és az erről szóló hirdetmény közzétételét a Pénzügyi Szervezetek Állami Felügyelete („PSZÁF”) a 2010. szeptember 15. napján kelt, EN-III/TTE-377/2010. számú határozatában engedélyezte. Majd a PSZÁF a 2010. október 8. napján kelt, KE-III-420/2010. számú határozatával engedélyezte az Összevont Tájékoztató kiegészítését, annak a közzétételét.

A kisbefektetői értékesítés eredményeképpen a Társaság összesen 9.282.476 e Ft új tőkéhez jutott. A kibocsátási tájékoztatóban foglaltakkal összhangban a kisbefektetői jegyzési időszak 2010. október 11-től 2010. október 22-ig tartott. Ezen időszak során a Kibocsátó által nyilvánosan forgalomba hozott új részvények teljes mennyisége, azaz mind a 10.850.000 darab új részvény lejegyzésre került (ezen részvények közül 6.090.302 darab 938,- forintos kibocsátási áron, 4.759.698 darab, pedig 750,- forintos kibocsátási áron került forgalomba). A Kibocsátó az új részvények KELER általi keletkeztetését követően, kezdeményezte a részvényeinek a Budapesti Értéktőzsde Zártkörűen működő Részvénytársaság (BÉT) Részvények B kategóriájába való bevezetését. Az első kereskedési nap 2010. november 8. napja volt, a részvények bevezetési ára pedig 938,- forint.

## **I.2. Felügyelőbizottság**

- elnöke: Járai Zsigmond (anyja neve: Molnár Róza)  
2626 Nagymaros Pállya Celesztin utca, hrsz.:10783/8.
- tagok: Dr. Bayer József (anyja neve: Szohr Mária)  
1028 Budapest, Noémi utca 15/b  
Charles Kovács (anyja neve: Eva Neumann)  
1 Rue des Pas Redon, Meymac, Correze, France  
Dr. Móricz Gábor (anyja neve: Bazsó Katalin) (2011.01.19-én lemondott)  
1055 Budapest Honvéd tér 10/a.III.1.  
Preisinger Béla (anyja neve: Szvoboda Ilona)  
2000 Szentendre, Bánáti Sverák József utca 2/a.  
Gecser Ottó (anyja neve: Kovács Rozália)  
1118 Budapest, Beregszász köz 9.  
Vizi Attila Gergely (anyja neve: Dr. Ádám Veronika)  
8800 Nagykanizsa, Fő út 8.  
Tzvetkov Julián (anyja neve: Mária Szimeonova)  
1126 Budapest, Ágnes köz 6.

## **I.3. Igazgatóság**

- elnöke: Horváth Béla (anyja neve: Kozár Valéria)  
2093 Budajenő Csalogány u. 17.
- tagok: Dr. Mikó Gyula Lajos (anyja neve: Czirják Róza)  
1182 Budapest Zalatna u. 12.  
Kelemen Zsolt (anyja neve: Fissi Jolán)  
2089 Telki Legelődombi u. 12.

Gaál Csaba (anyja neve: Hidvégi Gizella)

5600 Békéscsaba, Egyetértés út 5.

Berény Róbert (anyja neve: Marót Katalin)

1031 Budapest, Szentendrei út 216/b.

#### **I.4. Menedzsment**

<b>Első számú vezető/ügyvezető:</b>	Horváth Béla
<b>Vezérigazgató/vezető matematikus/ügyvezető:</b>	Gaál Csaba
<b>Általános vezérigazgató helyettes/ügyvezető:</b>	Dr. Mikó Gyula
<b>Pénzügyi vezérigazgató helyettes/ügyvezető:</b>	Kelemen Zsolt
<b>Értékesítési vezérigazgató helyettes:</b>	Dabis Zsolt
<b>IT vezérigazgató helyettes:</b>	Vígh Sándor
<b>Nemzetközi vezérigazgató helyettes:</b>	Kádár István
<b>Belső ellenőr:</b>	Dr. Marczi Erika
<b>Vezető jogtanácsosok:</b>	Dr. Muhits Andrea (2011.02.18-ig) Dr. Csevár Antal (2011.02.18-tól)
<b>Vezető orvos:</b>	Dr. Halász Katalin
<b>Marketing igazgató:</b>	Budinszky Gabriella
<b>Alternatív értékesítési igazgató:</b>	Csete Piroska
<b>Főkönyvelő:</b>	Elek Judit
<b>IT igazgató:</b>	Horváth Szilvia
<b>Banki kapcsolatok igazgató:</b>	Kiss Mariann
<b>Adminisztrációs igazgató:</b>	Károlyi-Horinka Melinda
<b>HR igazgató:</b>	Sándor Márk
<b>Befektetési kapcsolatok igazgató:</b>	Sándor Benedek

### **I.5. Az éves beszámoló aláíróinak adatai**

Horváth Béla első számú vezető

2093 Budajenő Csalogány u. 17.

Gaál Csaba, vezető biztosításmatematikus

5600 Békéscsaba, Egyetértés út 5.

A beszámolót összeállító személy nyilvános adatai:

Kelemen Zsolt, számviteli rendért felelős vezető

Regisztrálási szám: MKVK 003866

2089 Telki Legelődombi u. 12.

Anyja neve: Fissi Jolán

### **I.6. Könyvvizsgáló**

A Biztosítónál a 2003. évi LX törvény alapján a könyvvizsgálat kötelező.

Könyvvizsgáló adatai:

KPMG Hungária Kft.

I 139 Budapest, Váci út 99.

Kamarai azonosító: 000202

Boros Judit, bejegyzett könyvvizsgáló

Kamarai tagsági szám: 005374

A bejegyzett könyvvizsgáló által a 2010-es üzleti évre vonatkozó szolgáltatások felszámított díjai a következők voltak:

- A Biztosító magyar számviteli törvény előírásaival összhangban elkészített éves beszámolójának vizsgálata és arról könyvvizsgálói jelentés kibocsátása: 17.500 e Ft plusz áfa.
- egyéb bizonyosságot nyújtó szolgáltatásokért felszámított díjak: 7.200 e Ft plusz áfa

## **I.7 A szavatoló tőke**

### Szavatoló tőke bemutatása (e Ft)

	2009.12.31.	2010.12.31.
Saját tőke	864 307	9 742 946
Immateriális javak könyv sz. értéke	- 498 474	- 1 408 946
Visszavásárolt saját részv. értéke	0	0
<b>Szavatoló tőke</b>	<b>365 833</b>	<b>8 334 000</b>
Minimális szavatoló tőke szükséglet (e Ft)	119 994	294 723
Magyarország	119 373	292 672
Románia	621	2 051
A biztosító minimális biztonsági tőkéje (e Ft)	796 000	989 000

## **I.8 A számviteli politika főbb jellemzői**

A Biztosító kettős könyvvitelen alapuló éves beszámolót készít. A beszámoló készítésekor a könyvvezetés során a Számviteli Törvényben (2000. évi C. tv, továbbiakban Tv.) meghatározott alapelveket a biztosítók éves beszámoló készítési kötelezettségének sajátosságairól szóló kormányrendeletben (192/2000. (XI.24.) Kormányrendelet, továbbiakban: Korm. rendelet) foglalt figyelembevételével kell érvényesíteni. Az éves beszámoló és a könyvvezetés során a Biztosító a fenti számviteli alapelvek szerint járt el.

A mérlegben szereplő eszközök, illetve források értékelésénél a vállalkozás folytatásának elvéből indult ki a Biztosító és, ennek megfelelően kerültek értékelésre a vagyontárgyak az alábbiak szerint.

### Eszközök értékelése

- A befektetések, részvények, saját UL egységek a vételárban foglalt kamattal illetve értékvesztéssel csökkentett, visszaírt értékvesztéssel növelt, bekerülési értéken szerepelnek.
- A tulajdoni részesedést jelentő befektetések értékvesztéssel csökkentett bekerülési értéken szerepelnek.
- A díj, vb követelések szerződés alapján esedékes díj összegben kerülnek kimutatásra.
- A jutalékkövetelések értékvesztéssel csökkentett, visszaírt értékvesztésekkel növelt bekerülési értéken szerepelnek.
- Az immateriális javak és tárgyi eszközök tényleges bekerülési költségen kerültek értékelésre. Ezek az eszközök a mérlegben nettó értéken (bekerülési ár – értékcsökkenés), a könyvekben külön bruttó értékkel és halmozott értékcsökkenéssel szerepelnek.
- Az értékcsökkenés elszámolásánál a lineáris módszer került alkalmazásra. Az alkalmazott leirási kulcsok a hasznos élettartam alapján kerültek meghatározásra, és ezek megegyeznek a Társasági adótörvény I. sz. mellékletében foglalt leirási kulcsokkal.
- Az üzembe helyezett, használatba vett eszközök, immateriális javak értékcsökkenését havonta, napra számolva, lineáris kulcsok alapján, a nyitó állomány értéke után számolja el a Biztosító. Irányadó a várható elhasználódás időtartama, az erkölcsi avulás mértéke, amely:
  - alapítás aktivált értéke esetén 5 év,
  - átszervezés (tőzsdei bevezetés) aktivált értéke esetén 2 év,

- szoftverek esetén 3 év,
- egyéb szellemi termékek (tervdokumentációk stb.) esetén 5 év,
- épületek esetén 50 év,
- építmények, ideiglenes (könnyűszerkezetes) épületek esetén 10 év,
- gépek, berendezések, felszerelések esetén 7 év,
- gépjárművek esetén 5 év, maradványérték 20%
- számítástechnikai és ügyvitel-technikai (adatátviteli, telekommunikációs) eszközök, berendezések, hálózatok esetén 3 év.

A Biztosító a 100.000 Ft egyedi beszerzési érték alatti eszközöket üzembe helyezéskor teljes összegben elszámolja értékcsökkenésként.

Piaci értéken való értékelés

A vonatkozó kormányrendelet 4. § (8) bekezdése szerint az életbiztosítási kötvények befektetési kockázatot viselő tulajdonosai javára végrehajtott befektetéseket piaci értéken kell értékelni.

A piaci érték meghatározását a Biztosító által megbízott letétkezelő (UniCredit) végzi.

#### **Az eszközök értékvesztésének elszámolása:**

A számvitelről szóló 2000. évi C. törvény, kötelezően előírja az értékvesztés elszámolását egyes eszközfajtáknál, abban az esetben, ha azok piaci értéke, (megítélése, használhatósága) alacsonyabb a mérlegkészítéskor, mint a nyilvántartás szerinti értéke.

A Biztosító a kapcsolt vállalkozásnak minősülő befektetéseit egyedileg értékeli.

Az egy évnél hosszabb lejáratú értékpapírok értékvesztésének elszámolása:

A hitelviszonyt megtestesítő, egy évnél hosszabb lejáratú értékpapírnál - függetlenül attól, hogy az a forgóeszközök, illetve a befektetett pénzügyi eszközök között szerepel - értékvesztést kell elszámolni, ha a hitelviszonyt megtestesítő értékpapír könyv szerinti értéke és - (felhalmozott) kamatot nem tartalmazó - piaci értéke közötti különbség veszteségjellegű, tartósnak mutatkozik és a számviteli politikában rögzítettek szerint jelentős összegű.

Az értékpapír piaci értéke meghatározásakor figyelembe kell venni:

az értékpapír (felhalmozott) kamattal csökkentett tőzsdei, tőzsdén kívüli árfolyamát, piaci értékét, annak tartós tendenciáját,

az értékpapír kibocsátójának piaci megítélését, a piaci megítélés tendenciáját, azt, hogy a kibocsátó a lejáratkor, a beváltáskor a névértéket (és a felhalmozott kamatot) várhatóan megfizeti-e, illetve milyen arányban fizeti majd meg.

Amennyiben az értékpapírnak mérleg készítésekor a piaci értéke jelentősen és tartósan magasabb, mint a könyv szerinti értéke, a különbözettel a korábban elszámolt értékvesztést visszairással csökkenteni kell. Az értékvesztés visszairásával az értékpapír könyv szerinti értéke nem haladhatja meg a beszerzési értéket, illetve ha a beszerzési érték magasabb a névértéknél (névérték felett vásárolt értékpapírnál), az értékvesztés visszairásával az értékpapír könyv szerinti értéke nem haladhatja meg az adott értékpapír névértékét.

#### Egyéb követelések értékvesztésének elszámolása:

Az adós minősítése alapján az üzleti év mérleg fordulónapján fennálló és a mérlegkészítés időpontjáig pénzügyileg nem rendezett követelésnél (ideértve a hitelintézetekkel, pénzügyi vállalkozásokkal, biztosításközvetítőkkal szembeni követeléseket, a kölcsönként, az előlegként adott összegeket, továbbá a bevételek aktív időbeli elhatárolása között lévő követelésjellegű tételeket is) értékvesztést kell elszámolni. Az értékvesztést a mérlegkészítés időpontjában rendelkezésre álló információk alapján, a követelés könyv szerinti értéke és a követelés várhatóan megtérülő összege közötti - veszteségjellegű - különbséget összegében kell elszámolni, ha ez a különbség tartósan mutatkozik és jelentős összegű.

A biztosításközvetítőkkal szemben fennálló követelések közül a Biztosító az aktív üzletkötőkkel szembeni követeléseket megtérülőknek feltételezi, azokra értékvesztést nem számol el. A már nem aktív üzletkötők esetében komplex becsléssel minősíti (a korosság és egyéb a behajthatóságra vonatkozóan rendelkezésre álló információk alapján) a 10.000 e Ft feletti egyenleggel rendelkező üzletkötőket. A 10.000 e Ft alatti egyenleggel rendelkező üzletkötők esetében a kintlévőség korossága alapján történik az értékvesztés elszámolása, melynek mértéke az egy éven túli követeléseknél 60 %, a fél éven túli követeléseknél 30 %.

A vevőként, illetve adósokként kisösszegű követeléseknél - a vevők, az adósok együttes minősítése alapján - az értékvesztés összege ezen követelések nyilvántartásba vételi értékének százalékában is meghatározható. A Biztosító ezen követelések 100 000,- Ft-ot meghaladó veszteségjellegű különbségetét minősíti jelentősnek.

Amennyiben a vevő, az adós minősítése alapján a követelés várhatóan megtérülő összege meghaladja a követelés könyv szerinti értékét, a különbséget a korábban elszámolt értékvesztést visszairással csökkenteni kell. Az értékvesztés visszairásával a követelés könyv szerinti értéke nem haladhatja meg a nyilvántartásba vételi (devizakövetelés esetén a fordulónapi, számviteli politikában meghatározott árfolyamon számított) értékét.

#### Pénzeszközök:

- A deviza eszközök az üzleti év mérleg fordulónapjára vonatkozó Magyar Nemzeti Bank által közzétett, hivatalos devizaárfolyamon.
- A forintban elhelyezett betétek a bank záró kivonata szerinti értéken kerülnek számbevételekre.

A követelések és kötelezettségek leltárral alátámasztott értéken szerepelnek a mérlegben.

Lényegesnek minősül a beszámoló szempontjából minden olyan információ, amelynek elhagyása vagy téves bemutatása - az ésszerűség határain belül - befolyásolja a beszámoló adatait felhasználók döntéseit (lényegesség elve). Lényegesnek minősíti a Biztosító azt a hibát, amelynek következtében az ellenőrzött év beszámolójában szereplő saját tőke az értékének 10 %-át meghaladó mértékben változik.

A mérlegkészítés időpontja a tárgyévet követő január 14.

A mérlegkészítés időpontja bázisévben a tárgyévet követő február 28-a volt. A mérlegkészítés időpontjára vonatkozó számviteli politika változás nem gyakorolt jelentős számszerűsíthető hatást a Biztosító vagyoni, pénzügyi helyzetére.

A Biztosító a bevételeket és ráfordításokat a kormányrendelet előírásai alapján számolja el az alábbiak szerint:

- A UL (unit-linked) díjas és hagyományos díjas termékek díjbevételek elszámolása során a díjbevételek folyamatosan, az érvényes szerződések szerinti esedékesség időpontjában számolja el a szerződés szerint várható összegben. A szerződések megszűnésével a megszűnés hónapjában a már elszámolt bevételt a megszűnés hatályának időpontjára vonatkoztatva csökkenti.

Az ellenőrzéssel, önellenőrzéssel feltárt, az előző éveket érintő, a mérlegfőösszeg 2 %-át meghaladó összegű hibát tekinti a Biztosító jelentősnek.

### **Fióktelep (Branch Office) és központ-anyavállalat (Head Office) beszámolója**

A romániai fióktelep is az anyavállalat számviteli politikáját alkalmazza és az anyavállalat által használt könyvelési rendszert használja, de a könyvelés elkülönítve (külön vállalatban) történik. Az elemstruktúrát illetően egyezik az anyavállalatával, de figyelembe veszi a helyi törvényeket, információs és adatszolgáltatási igényeket.

A könyvelésnél alkalmazott devizaneme elsődlegesen HUF, másodlagosan RON. A forintra történő átváltás módszere, hogy naponta rögzítésre kerül a fióktelep könyvelési rendszerében a napi Román Nemzeti Bank hivatalos árfolyama és a könyvelési rendszer ennek alapján a tranzakciókat mindkét devizában vezeti. Az analitika a román rendszerben rendelkezésre áll. A fióktelep a beszámolóját a helyi szabályok szerint készíti el.

A fióktelep jegyzett tőkével nem rendelkezik, a működéshez szükséges pénzeszközt meghatározott ütemezés szerint utalja a központ a fióktelep számlájára, mely kötelezettségként (anyavállalattal szemben) könyvelendő a fióktelepnél. Az anyavállalatnál ezek az átutalt pénzeszközök követelésként (fiókteleppel szemben) vannak kimutatva az anyavállalatnál. A tartalékok számítása a magyar jogszabályoknak megfelelően történik, az adatokat a fióktelep külön kapja meg és könyveli. 2010-ben a Head Office kezelte befektetéseket.

A Biztosító beszámolója a központ és fióktelep főkönyvi kivonatának összesítéséből készül forint értékben, a megfelelő kiszűrésekkel pl. követelés/kötelezettség.



### **I.9 Vagyoni, pénzügyi helyzet értékelése**

A Biztosító jövedelmezőségi, likviditási, tartalék fedezettségi helyzetét az alábbi mutatók jellemzik:

<u>Jövedelmezőségi helyzet vizsgálata</u>	<b>2009.</b>	<b>2010.</b>
Mérleg szerinti eredmény/Megszolgált díj	-32%	-27%
Biztosítástechnikai eredmény/Megszolgált díj	-32%	-21%
Mérleg szerinti eredmény/Saját tőke	-263%	-50%*
<u>Tőkemegfelelés</u>		
Saját tőke/Jegyzett tőke	63%	385%
<u>Tartalék fedezettsége</u>		
Befektetések/Tartalék (unit-linked nélkül)	572%	915%
<u>Likviditási mutatók</u>		
Likvid pénzeszköz/Rövid lejáratú kötelezettség	299%	227%
<u>Értékesítési költséghányad</u>		
Szerzési költség/bruttó díj	52%	51%
<u>Igazgatási költséghányad</u>		
Igazgatási költség/bruttó díj	20%	14%

\*A mutató a saját tőke növekedése miatt változott

## 2. SPECIÁLIS INFORMÁCIÓK A MÉRLEGHEZ, AZ EREDMÉNYKIMUTATÁSHOZ

### 2.1. Immateriális javak

2010. év	Alapítás- átszervezés aktivált értéke	Szellemi termékek	Immateriális javak beruházás	Immateriális javak összesen
Nyitó bruttó érték	209 219	486 711		695 930
Növekedés	895 145	180 896		1 076 041
Csökkenés	0			0
<b>2010.12.31 Záró bruttó érték</b>	<b>1 104 364</b>	<b>667 607</b>	<b>104 098</b>	<b>1 876 069</b>
Nyitó amortizáció	-66 943	-130 513		-197 456
Növekedés	-79 460	-190 207		-269 667
Csökkenés				0
<b>2010.12.31 Záró amortizáció érték</b>	<b>-146 403</b>	<b>-320 720</b>		<b>-467 123</b>
2009.12.31 Záró nettó érték	142 276	356 198	0	893 386
<b>2010.12.31 Záró nettó érték</b>	<b>957 961</b>	<b>346 887</b>	<b>104 098</b>	<b>1 408 946</b>
Változás	815 685	-9 311	104 098	910 472

A szellemi termékek között a használatban lévő szoftvereket tartja nyilván a Biztosító.

Az alapítás-átszervezés aktivált értékének tárgy évi bruttó növekedése a Biztosító nyílt részvénytársasággá való átalakulása és a tőzsdére történő bevezetésének egyszeri költsége.

### 2.2. Befektetések

#### 2.2.1 Ingatlanok

A Biztosítónak saját tulajdonú ingatlana nincs. A bérelt ingatlanon végzett beruházás nettó értéke a fordulónapon 44.738 e Ft, a beruházást két év alatt számolja el a Biztosító.

#### 2.2.2 Befektetések kapcsolt vállalkozásokban

A Biztosító az alábbi befektetésekkel rendelkezik, mint kapcsolt vállalkozás:

#### **CIG Pannónia Első Magyar Általános Biztosító Zrt.**

1033 – Budapest, Flórián tér 1.

Tulajdoni hányad 100 %

A CIG Pannónia Első Magyar Általános Biztosító Zrt. 2010-ben alacsony üzleti volumennel működött, mindössze 3 biztosítási kötvénnyel rendelkezett. 2011-ben azonban a jóváhagyott üzleti terv alapján a tevékenység volumenének jelentős bővülése várható, emiatt a saját tőke elszámolt értékvesztésen felüli csökkenését a Biztosító nem tekinti tartósnak, további értékvesztés elszámolását 2010-ben nem tartja indokoltnak.

Jegyzett tőke 985 000 e HUF

Saját tőke I 143 536 e HUF

Mérleg szerinti eredmény -77 791 e HUF

A leányvállalati befektetés értéke a 670 000 e HUF-ról I 335 000 e HUF-ra változott a végrehajtott tőkeemelések következtében.

### **Pannonia Biztosításközvetítő Kft**

1033 – Budapest, Flórián tér I.

Tulajdoni hányad 100 %

Üzleti tevékenységét nem kezdte meg, az üzleti tevékenység indulásával kapcsolatos költségeket számolta el 2009-ben, 2010-ben minimális fennmaradási költségek jelentkeztek, az ügyvezető jövedelmet nem vett fel.

Jegyzett tőke 5 000 e HUF

Saját tőke -26 497 e HUF (nem auditált)

Mérleg szerinti eredmény -543 e HUF (nem auditált)

A Kft. 2009. november 30-ával visszaadta a Felügyeletnek a biztosításközvetítői engedélyét, amelyet a Felügyelet 2010. január 22-i határozatával el is fogadott. 2011. év elején újra folyamodott a biztosításközvetítői engedélyért, melynek célja, hogy a cégcsoport induló nem-élet biztosítója részére közvetítői hálózatot építsen ki.

### **TISIA S.R.L**

Románia, Bucuresti, str. Intrarea Bogdanita, nr. 8-10, apt. 7, mansarda, camera I, sector I

Tulajdoni hányad 100 %

Jegyzett tőke 248 e HUF (3 880 RON)

Részesedés értéke I 205 e HUF

Saját tőke 839 e HUF (nem auditált)

Mérleg szerinti eredmény -727 e HUF (nem auditált)

A Társaság tanácsadói tevékenységet végzett Romániában, mely a fióktelep létrehozásához kapcsolódott.

### **Pannónia PI-ETA Kegyeleti Szolgáltató Kft.**

1033 – Budapest, Flórián tér I.

Tulajdoni hányad 60 %

Jegyzett tőke 500 e HUF

Részesedés értéke	300 e HUF
Saját tőke	I 525 e HUF (nem auditált)
Mérleg szerinti eredmény	63 713 e HUF (nem auditált)

A Biztosító 2010. december 1-én 300 ezer forint névértékű üzletrész vásárlásával 60 százalékos tulajdoni hányadot szerzett a Pannónia PI-ETA Kft-ben. A 2008 áprilisában alapított PI-ETA tevékenysége a Biztosító kegyeleti célú biztosításához, az Alkony nevet viselő termékhez kötődik.

### Konzolidáció

A Biztosító a fenti leányvállalatok bevonásával külön konszolidált éves beszámolót is készít.

### 2.2.3 Egyéb befektetések

A Társaság egyéb befektetéseit a következő táblázat mutatja:

Egyéb befektetések (e HUF)	2009.12.31. bekerülési értéke	2009.12.31. piaci értéke	2010.12.31. bekerülési értéke	2010.12.31. piaci értéke
Betétek hitelintézetnél	I 258 000	I 258 000	4 294 000	4 294 000
Egyéb kölcsön	35 626	35 626	29 444	29 444
Tulajdoni részesedést jelentő befektetés és más befektetések (UL saját rész)	85 778	84 002	648 599	658 969
Hitelviszonyt megtestesítő értékpapír	0	0	3 188 860	3 271 029
Más befektetés	0	0	202 969	213 384
Összesen	I 379 404	I 377 628	8 363 872	8 466 826

A tulajdoni részesedést jelentő befektetések között szerepel 606 065 e Ft értékben QUANTIS befektetési jegy és Overdose Kft. 40 millió Ft, a PI-ETA Kft-ben 300 e Ft részesedés, továbbá 2.234 e Ft értékben egyéb részvények.

A hitelviszonyt megtestesítő értékpapírok között szerepel 2 268 860 e Ft értékben magyar államkötvény, valamint 120 e Ft értékben diszkontkincstárjegy, illetve 800 000 vállalati kötvény (EQUILOR).

A más befektetések között szerepelnek a Unit-linked befektetések saját részei 132 696 e Ft értékben, valamint 70 000 e Ft értékben a Biztosító által jegyzett befektetési alap.

### 2.3. Unit-linked befektetések

A Biztosító befektetési egységekhez kötött (unit-linked) életbiztosítások szerződői javára végrehajtott befektetések piaci értéke 19 724 280 e Ft, bekerülési értéke 16 127 457 e Ft, melyet az 1-2. mellékletek mutatnak be.

## 2.4. Követelések

### 2.4.1 Közvetlen biztosítási ügyletből származó követelések

Közvetlen biztosítási ügyletből származó követelések (e HUF)	2009.12.31	2010.12.31	Változás
Követelések a biztosítási kötvénytulajdonosoktól Head Office	277 893	954 953	677 060
Követelések a biztosítási kötvénytulajdonosoktól Branch Office	0	34 991	34 991
Követelések a biztosítási közvetítőktől	166 510	433 110	266 600
ebből: üzleti partner jutalék tartozása Head Office	101 398	266 083	164 685
üzleti partner jutalék tartozása Branch Office	0	13 656	13 656
üzleti partnernek nyújtott jutalék előleg Head Office	65 112	153 371	88 259
<b>CIG összesen</b>	<b>444 403</b>	<b>1 423 054</b>	<b>978 651</b>

A biztosítási kötvénytulajdonosokkal szembeni követelések több, mint 97%-át 90 napon belüli díjkövetelések teszik ki. A biztosítási közvetítőkkal szembeni jutalékkövetelések növekedését a nem aktív (megszűnt szerződésű) közvetítőkkal szembeni jutalék visszairásból származó követelések növekedése okozza, amelyek behajtásához a Biztosító külső szakértők szolgáltatását is igénybe veszi.

### 2.4.2 Követelésekre elszámolt értékvesztés

A Biztosító követeléseire értékvesztést számolt el a következők szerint:

Jutalékkövetelések összesen (e Ft)	2009.12.31	Elszámolás 2010.	Visszairás	2010.12.31	Változás
Kilépett tanácsadók jutalék tartozása	65 911			337 019	271 108
Aktív tanácsadók jutalék tartozása	37 512			160 098	122 586
<b>Jutalék követelés összesen</b>	<b>103 423</b>			<b>497 117</b>	<b>393 694</b>
peres és egyedileg értékelt követelések		197 747		197 747	197 747
1 éve fennálló követelés 60 %-ban	2 007	32 959		34 966	32 959
0,5 éve fennálló követelés 30 %-ban	15 411	8 009		23 420	8 009
<b>Jutalék követelések értékvesztése összesen</b>	<b>17 418</b>	<b>238 715</b>	-	<b>256 133</b>	<b>238 715</b>

A Biztosító a követeléseit egyedileg értékeli, értékvesztést csak a kilépett tanácsadók jutaléka után számol el. A peres eljárási szakaszban lévő jutalékkövetelésre 70%-os értékvesztést számolt el 143 344 e Ft összegben.

A román fióktelep jutalék kintlévősége 2010.12.31-én az aktív és kilépett közvetítők vonatkozásában összesen 44,7 millió Ft volt, melyre 41 millió Ft összegű értékvesztés számolt el.

### 2.4.3. Követelések viszontbiztosítási ügyletből

A Biztosítónak pénzügyi viszontbiztosítási szerződése van két külföldi viszontbiztosítóval. A viszontbiztosítási szerződés a 2008., 2009. és 2010. évi, Magyarországon és Romániában szerzett rendszeres díjas unit-linked típusú életbiztosításokra terjed ki. A viszontbiztosítási szerződés évente megújításra kerül.

A szerződés értelmében a partnerek a biztosító által viszontbiztosításba adott állomány rendszeres biztosítási díjának 60%-ára, és egy évente változó mértékű viszontbiztosítási díjra jogosultak, ahol ez utóbbi tétel mértéke a termékben lévő költségfedezethez igazodik.

A partnerek ezért a díjért cserébe a 60%-nyi átadott díjat jutalék- és nyereségrészesedés, a illetve a haláleseti károkban való részesedés formájában visszajuttatják a biztosító számára, ezen kívül kizárólag az újonnan szerzett szerződések után a díjjal arányos jutalékot adnak a biztosító részére.

A tételek eredőjeként egy viszontbiztosított generáció az első viszontbiztosított évben jelentős cash flow- és eredménytöbbletet generál, a későbbi években viszont a szerződések költségviselő képességéhez igazodó fizetési kötelezettséget és eredménycsökkenést keletkeztet a biztosító számára. Annak érdekében, hogy a biztosító mérleg szerinti eredménye reális képet mutasson, a biztosító az első időszak eredményre gyakorolt pozitív hatását halasztott bevételként elhatárolja, és a későbbi években ezt feloldva ellensúlyozza az állomány eredményt rontó hatását.

A megállapodás értelmében a partnerek a biztosítóval szemben generációnként nyilvántartott egyenlegük (loss carried forward account) alapján kamatra jogosultak, amíg ez az egyenleg azt mutatja, hogy a biztosító az igénybe vett szolgáltatások és jutalékok kamattal növelt értékénél kevesebb díjat adott át a partnereknek. Ennek a kamatnak a mértéke generációnként előre meghatározott. A számviteli elszámolás során a kamatnak a hatása megjelenik eredményt terhelő tételként, melynek nagysága 254 millió Ft volt 2010-ben (2009: 63 154 e Ft).

A táblázat tartalmazza a 2010 év végén a viszontbiztosítókkal szemben fennálló (pénzügyileg még nem rendezett) követeléseket:

Portfólió	2009. VB-vel szembeni, pénzügyileg nem rendezett követelések egyenlege (eFt)	2010. VB-vel szembeni, pénzügyileg nem rendezett követelések egyenlege (eFt)
2008-as szerződések után	-536 046	0
2009-es szerződések után	1 202 158	0
2010-es szerződések után	-	1 590 502
<b>Összesen</b>	<b>666 112</b>	<b>1 590 502</b>

A követelés bázisévihez viszonyított jelentős növekedésének oka, hogy tárgyévtől a Biztosító a különböző generációk elszámolásából adódó pénzügyileg rendezendő követeléseket és kötelezettségeket nem nettósítja, abban az esetben sem, ha ugyanazon viszontbiztosítóval szemben állnak fenn, tekintettel arra, hogy a 2010-es évben a pénzügyi elszámolások több esetben nem nettó módon történtek. (2009-ben visszafizetési tapasztalat hiányában nettó pénzügyi rendezést feltételezett a Biztosító.)

## 2.4.4. Egyéb követelések

Egyéb követelések (e HUF)	CIG összesen 2009.12.31.	Head Office 2010.12.31	Branch Office 2010.12.31	CIG összesen 2010.12.31.	CIG összesen változás
Szállítói előleg	4 914	4 007	0	4 007	-907
Adóelőleg miatti követelés (IPA, Innovációs járulék)	114 786	30 485	0	30 485	-84 301
Egyéb rövidlejáratú követelés	28 719	79 653	6 705	86 358	57 639
Vevői kapcsolatok követelései	16 808	5 476	0	5 476	-11 332
ebből kapcsolt vállalkozással szemben (CIG Pannonia Első Magyar Bizt. Zrt)	10 396	0		0	-10 396
<b>Összesen</b>	<b>165 227</b>	<b>119 621</b>	<b>6 705</b>	<b>126 326</b>	<b>-38 901</b>

## 2.5. Egyéb eszközök

### 2.5.1 Tárgyi eszközök

#### Head Office

2010. év	Műszaki berendezések	Személy- gépkocsik	Bútorok, egyéb berendezések	Kisértékű eszközök	Beruházás	Tárgyi eszközök összesen
Nyitó bruttó érték	41 629	46 463	25 540	3 492		117 124
Növekedés	13 683	80 434	19 339	3 726	6 240	123 422
Csökkenés	427	15 893		50		16 370
<b>2010.12.31 Záró bruttó érték</b>	<b>54 885</b>	<b>111 004</b>	<b>44 879</b>	<b>7 168</b>	<b>6 240</b>	<b>224 176</b>
Nyitó amortizáció	-18 704	-14 207	-5 113	-3 492		-41 516
Növekedés	-15 677	-12 674	-4 173	-3 726		-36 250
Csökkenés	-362	-5 419		-50		-5 831
<b>2010.12.31 Záró amortizáció érték</b>	<b>-34 019</b>	<b>-21 462</b>	<b>-9 286</b>	<b>-7 168</b>		<b>-71 935</b>
2009.12.31 Záró nettó érték	22 925	32 256	20 427	0		75 608
<b>2010.12.31 Záró nettó érték</b>	<b>20 866</b>	<b>89 542</b>	<b>35 593</b>	<b>0</b>	<b>6 240</b>	<b>152 241</b>
Változás	-2 059	57 286	15 166	0	6 240	76 633

A befejezetlen beruházás év végi értéke 6 240 ezer Ft az új számítógépeket (laptop) tartalmazza.

**Branch Office**

2010. év	Személygépkocsik	Bútorok, egyéb berendezések	Tárgyi eszközök összesen
Nyitó bruttó érték	36 988	13 975	50 963
Növekedés	9 563	1 854	11 417
Csökkenés			0
<b>2010.12.31 Záró bruttó érték</b>	<b>46 551</b>	<b>15 829</b>	<b>62 380</b>
Nyitó amortizáció			0
Növekedés	-9 212	-4 309	-13 521
Csökkenés			0
<b>2010.12.31 Záró amortizáció érték</b>	<b>-9 212</b>	<b>-4 309</b>	<b>-13 521</b>
2009.12.31 Záró nettó érték	36 988	13 975	50 963
<b>2010.12.31 Záró nettó érték</b>	<b>37 339</b>	<b>11 520</b>	<b>48 859</b>
Változás	351	-2 455	-2 104

**Biztosító összesen**

2010. év	Műszaki berendezések	Személygépkocsik	Bútorok, egyéb berendezések	Kisértékű eszközök	Beruházás	Tárgyi eszközök összesen
Nyitó bruttó érték	41 629	83 451	39 515	3 492		168 087
Növekedés	13 683	89 998	21 193	3 725	6 240	134 839
Csökkenés	427	15 893		50		16 370
<b>2010.12.31 Záró bruttó érték</b>	<b>54 885</b>	<b>157 555</b>	<b>60 708</b>	<b>7 168</b>	<b>6 240</b>	<b>286 556</b>
Nyitó amortizáció	-18 704	-14 207	-5 113	-3 492		-41 516
Növekedés	-15 677	-21 886	-8 482	-3 726		-49 771
Csökkenés	-362	-5 419		-50		-5 831
<b>2010.12.31 Záró amortizáció érték</b>	<b>-34 019</b>	<b>-30 674</b>	<b>-13 595</b>	<b>-7 168</b>		<b>-85 456</b>
2009.12.31 Záró nettó érték	22 925	69 244	34 402	0		126 571
<b>2010.12.31 Záró nettó érték</b>	<b>20 866</b>	<b>126 881</b>	<b>47 113</b>	<b>0</b>	<b>6 240</b>	<b>201 100</b>
Változás	-2 059	57 637	12 711	0	6 240	74 529



## 2.5.2 Készletek

A Biztosító nyilvántartott készleteit az alábbi táblázat tartalmazza:

Készletek (e HUF)	2009.12.31	2010.12.31	Változás
Reklámtárgyak	2 861	3 847	986
Nyomtatványkészlet	3 164	10 011	6 847
Ajándéktárgyak	7 453	6 869	-584
<b>Összesen</b>	<b>13 478</b>	<b>20 727</b>	<b>7 249</b>

A nyomtatványkészlet a még fel nem használt biztosítási nyomtatványokból áll.

## 2.5.3 Bankbetétek, pénztár

Bankbetét, pénztár (e HUF)	2009.12.31	2010.12.31	Változás (+)
Bankbetét	2 477 427	2 826 522	349 095
Pénztár	323	522	199
ebből banki összeg fióktelepnél	45 759	38 700	-7 059
<b>Összesen</b>	<b>2 477 750</b>	<b>2 827 044</b>	<b>349 294</b>

## 2.6. Aktív időbeli elhatárolások

Az aktív időbeli elhatárolások alakulása:

Aktív időbeli elhatárolások (e HUF)	2009.12.31	2010.12.31	Változás
Elhatárolt szerzési költség Head office	2 183 781	3 971 821	1 788 040
Elhatárolt szerzési költség Branch office	2 535	63 774	61 239
<b>Összesen</b>	<b>2 186 316</b>	<b>4 035 595</b>	<b>1 849 279</b>
Elhatárolt kamat, bérleti díj Head office	4 017	114 623	110 606
Elhatárolt kamat, bérleti díj Branch office	2 545	552	-1 993
<b>Összesen</b>	<b>6 562</b>	<b>115 175</b>	<b>108 613</b>
Egyéb aktív időbeli elhatárolás Head office	25 149	24 089	-1 060
Egyéb aktív időbeli elhatárolás Branch office	2 399	1 445	-954
<b>Összesen</b>	<b>27 548</b>	<b>25 534</b>	<b>-2 014</b>
<b>CIG összesen</b>	<b>2 220 426</b>	<b>4 176 304</b>	<b>1 955 878</b>

A Biztosító a szerzési költség elhatárolása során arra törekszik, hogy a termékek költségszerkezete és az adott termékbe épített költségfedezetek szerkezete közötti eltérésből adódó eredményhatást tompítsa, az időbeli elhatárolás számviteli alapelvével összhangban – az elhatárolással ugyanis a felmerült szerzési költségek azon részét, melyek fedezetét várhatóan a későbbi biztosítási díjak teremtik meg, a Biztosító átviszi a későbbi évekre, amikor a későbbi évek pozitív eredményének terhére feloldja az elhatárolást.

A szerződésenként meghatározott elhatárolás és a beérkező fedezetek összegzése, és az aktuálisan használt leértékelési kulcs együttes használata alakítja ki az elhatárolás összesített értékét, amit a Biztosító a számviteli nyilvántartásában kimutat.

	Elhatárolt szerzési költségek 2009. 12. 31.	Elhatárolt szerzési költségek 2010.12.31
Unit linked szerződések	2 169 513	4 001 686
ebből romániai fióktelep	2 535	63 774
Tradicionális szerződések	16 803	33 909
<b>Összesen</b>	<b>2 186 316</b>	<b>4 035 595</b>

A 2010-es év folyamán végzett elhatárolt szerzési költség megtérülését elemző vizsgálat azt mutatta, hogy az elhatárolás nem minden esetben térül meg teljes összegében. Ezért a 2010-es év végi elhatároláskor a Biztosító a befektetési egységhez kötött életbiztosítások elhatárolt szerzési költségeinek vonatkozásában 10%-os leértékelést hajtott végre.

A szerzési költség elhatárolás során a Biztosító az alábbi elveket tartja szem előtt:

- A Biztosító az elhatárolása során csak olyan jövőbeli fedezeteket vesz figyelembe, amelyeket várhatóan realizálni is tud.
- A Biztosító csak azokat a költségeit határolja el, amelyek a szerzéssel közvetlenül kapcsolatba hozhatóak.
- A Biztosító az elhatárolás amortizációja során a szerzési költségek folyamatosan beérkező fedezeteit veszi figyelembe.

## **2.7. Saját tőke**

A saját tőke elemeinek alakulását az alábbi táblázat szemlélteti:

Saját tőke (e HUF)	2009.12.31-i egyenleg	Növekedés	Csökkenés	2010. évi eredmény	2010.12.31-i egyenleg
Jegyzett tőke	1 376 049	1 155 279			2 531 328
Tőketartalék	2 864 852	12 603 688			15 468 540
Eredménytartalék	- 1 241 657	-2 277 212	-815 686		-4 334 559
Lekötött tartalék	142 275	815 686			957 961
Mérleg szerinti eredmény	- 2 277 212		2 277 212	- 4 880 324	-4 880 324
<b>Összesen</b>	<b>864 307</b>	<b>12 297 441</b>	<b>1 461 526</b>	<b>- 4 880 324</b>	<b>9 742 946</b>

A számviteli törvény előírása szerint a lekötött tartalékba kell átvetni az alapítás-átstrukturizálás aktivált értékéből kimutatott nettó összeget, mely a Biztosító esetében 2010. december 31-én 957 961 e Ft volt.

A lekötött tartalék más elemet nem tartalmaz.

Az évközi tőkerendezések és emelések eredményeképpen alakult ki a Biztosító jegyzett tőkéje, amelynek összege az év végén 2 531 328 ezer Ft volt.

Dátum	Jegyzett tőke változása	Tőketartalék változása	Megnevezés
2010. január 1.	1 376 049	2 864 852	Nyitó érték
2010. február 23.	449 808	2 067 271	"A" sorozatú részvénykibocsátás
2010. március 9.	6 234	32 729	"A" sorozatú részvénykibocsátás
2010. május 10.	102 612	1 128 728	"A" sorozatú részvénykibocsátás
2010. július 8.	57 426	631 683	"A" sorozatú részvénykibocsátás
2010. július 27.	60 000	-60 000	"B" sorozatú dolgozói részvénykibocsátás
2010. november 22.	434 000	8 848 477	"A" sorozatú részvénykibocsátás
2010. december 14.	45 200	-45 200	"B" sorozatú dolgozói részvénykibocsátás
<b>2010. december 31.</b>	<b>2 531 328</b>	<b>15 468 540</b>	<b>Záró érték</b>

A legjelentősebb tőkeemelések a következők voltak:

A 2009. november 20-ai igazgatósági határozat értelmében a Társaság alaptőkéjének 449.808 eFt összegben új részvények zártkörű forgalomba hozatalával, pénzbeli hozzájárulás ellenében történő felemeléséről döntött. 9.844.150,- darab 40 forint névértékű, és 250 forint kibocsátási értékű, míg 1.401.040,- darab 40 forint névértékű, 40 forint kibocsátási értékű részvény forgalomba hozatalára került sor. Ezen tőkeemelés cégbírósi bejegyzése 2010. február 23-én történt meg.

A Társaság, a Társaság tulajdonosai, valamint az SBI European Tőkealap (a PSZÁF által kibocsátott nyilvántartási száma: 6122-5; „SBI”) 2010. május 6-án egy három szerződésből álló szerződésomagot írtak alá az SBI Társaságba történő, mindösszesen 10.000.000,- euró összegű tőke, illetve kölcsön formájában megvalósuló befektetéséről. A Kibocsátó, az Alapítók és az SBI által kötött részvényjegyzési megállapodásban az SBI vállalta, hogy 4.400.000,- euró tőkét fektet be a Társaságba oly módon, hogy a Társaság által kibocsátott részvények átvételére vállalt kötelezettséget egyenként 480,- Ft kibocsátási értéken. A megvalósult tőkeemelés alapján az SBI 2.565.292 darab részvényt vett át összesen 1.231.340 eFt kibocsátási érték Kibocsátó részére történő megfizetése ellenében.

A 2010. november 22-ével lezárult nyilvános forgalomba-hozatal adatait az 1.1-es megjegyzés tartalmazza.

## **2.8. Biztosítástechnikai tartalékok**

### **Meg nem szolgált díjak tartaléka**

A Biztosító a meg nem szolgált díjak tartalékát szerződésenként, a tárgyévet és az azt követő év(ek)et megillető díjrész különválasztásával képezi. A különválasztás időarányosan, a kockázatviselés kezdete és a fordulónap között eltelt idő, illetve a fordulónap és a következő díjelőírás közötti idő arányában történik. Mivel a Szerződő eseti és rendszeres befizetéseiből a Biztosító befektetési egységhez kötött életbiztosítási tartalékot képez, ezért meg nem szolgált díjak tartaléka csak a meghatározott időtartamokat fedező kockázati díjelvonások vonatkozásában képződik.

### **Törlési tartalék**

A Biztosító a befolyt díjbevételeiből a kockázat megszűnése, mérséklése, illetve átmeneti szüneteltetése miatti jogos díjvisszatérítéseknek, valamint az előírt díjkövetelések fenti okokból helyesbítendő összegének és az előírt díjkövetelések díj nemfizetés miatt várhatóan törlésre kerülő részének fedezetére törlési tartalékot képez.

Az egy évnél nem régebb óta művelt, illetőleg az alacsony szerződésszámú állománnyal bíró módosított esetekben – mivel a szükséges statisztikák a saját állomány alapján nem állnak rendelkezésre – a be nem folyt díjkövetelések 100%-ának megfelelő értékben képez törlési tartalékot.

Az egy évnél régebben művelt módozatok esetében – amennyiben az állomány mérete alapján a megfelelő statisztikák rendelkezésre állnak – a be nem folyt díjköveteléseket két, a törlési tartalék megképzése szempontjából különbözőképpen viselkedő részre bontja a biztosító:

- a be nem folyt rendszeres díjkövetelés azon részének, amit a szerződés vonatkozásában várhatóan befektet majd a Biztosító (azaz azokból valós kezdeti vagy felhalmozási egységet vásárol), 100%-ának megfelelő értékben képez törlési tartalékot,
- a be nem folyt rendszeres díjkövetelés fennmaradó részének a díjfizetési gyakoriság, valamint a díjjal rendezettség óta eltelt idő függvényében, az korábbi időszakra vonatkozó statisztikák alapján meghatározott százalékának értékében képez törlési tartalékot a biztosító.

### **Matematikai tartalék**

A Biztosító matematikai tartalékot a terméktervekben rögzített biztosításmatematikai elvek és módszerek szerint képez a portfólió várható haláleseti kifizetéseinek fedezetéül.

A Biztosító a termékeinél a matematikai tartalék vonatkozásában a bruttó tartalékolás módszerét alkalmazza. Ez a gyakorlatban azt jelenti, hogy a Biztosító a biztosítási szolgáltatások jövőbeli fedezetéül szolgáló matematikai tartalékokat és a várható költségek fedezetéül szolgáló költségtartalékot szerződésenként, azon belül pedig kockázatonként összevonva képezi meg, és termékkódra összesítve jeleníti meg.

Az összevonás azzal a következménnyel is jár, hogy – amennyiben a költségtartalék, vagy annak valamelyik összetevője – a bruttó tartalék a matematikai tartalék szintje alatt is lehet. Egy költségtartalék-elem pontosan akkor negatív előjelű, ha a várható beérkező költségfedezetek nagyobbak, mint a várható felmerülő költségek: erre tipikus példa a szerzési jutalék kifizetése után a bruttó díjba épített szerzési jutalék fedezetekre képzett negatív tartalék.

Mivel a jövőbeli költségfedezetek beérkezése bizonytalan, ezért a Biztosító óvatossági okokból egy szerződés, illetve azon belül egy kockázat vonatkozásában nem képez összességében negatív bruttó tartalékot, azaz az esetlegesen negatív költségtartalékok legfeljebb nulláig csökkentik a pozitív költségtartalékok és a matematikai tartalék értékét.

### **Eredménytől függő díj-visszatérítési tartalék**

A Biztosító havi rendszerességgel vizsgálja, hogy azokon a szerződéseken, amelyekkel kapcsolatban matematikai tartalékot képez, mekkora volt a ténylegesen elért hozama, és ebből mekkora rész volt a technikai kamatlábat meghaladó hozam, azaz a többlethozam. A számított visszajuttatandó hozamra annak felosztásáig és visszajuttatásáig a Biztosító eredménytől függő díj-visszatérítési tartalékot képez.

A többlethozam visszajuttatásának módjáról a terméktervek rendelkeznek.

### **Többlethozam visszatérítés**

Jelenleg a Biztosító csak a *Pannónia Alkony Egész Életre Szóló Kockázati Életbiztosítás (P0301, P0302)* vonatkozásában ír jóvá többlethozamot, a Terméktervvel összhangban, nyereségszámla formájában. A nyereségszámla egyenlegével szemben a biztosító szintén matematikai tartalékot képez, amelyet szerződésenként és azon belül biztosítottanként tart nyilván.

A Biztosító a befizetett díjakból képzett díjtartalékon a megelőző naptári évben elért befektetési hozam technikai kamatláb feletti részének legalább 80 százalékát naptári évenként egyszer jóváírja a szerződésen, legkésőbb május 31-ig.

A megelőző naptári évben elért többlethozam jóváírása a jóváírás napján élő szerződésekre a rendszeres biztosítási díjak esetében a naptári év végi tartalékok arányában, az eseti biztosítási díjak esetében a megelőző naptári év átlagos tartalékainak arányában történik.

A nyereségszámlának megfelelően megképzett (pozitív) matematikai tartalék nem része a bruttó tartalékolásnak. A tartalék megképzése retrospektív módon történik, naptári évente egyszer, az adott évi többlethozam visszajuttatásakor.

### **Eredménytől független díj-visszatérítési tartalék**

Amennyiben a biztosítási szerződés díj visszatérítési elemet tartalmaz, a Biztosító a biztosítottak (szerződőnek, kedvezményezettnek) történő díjvisszatérítés fedezetére eredménytől független díj-visszatérítési tartalékot képez (különösen hűségbónusz, kármentesség, vagy alacsony káralakulás esetére). 2010 év végén a biztosító azon befektetési egységhez kötött életbiztosítási szerződések vonatkozásában képzett ilyen tartalékot, melyek feltételei alapján a biztosítottak jogosultak valamilyen hűségbónusz szolgáltatásra.

Abban az esetben, ha egy szerződésre a fordulónapon fennáll a jogosultság a bónuszszolgáltatásra, akkor a biztosító a bónusz szolgáltatás(ok)ig hátralévő napok számát, a bónuszszolgáltatás (jelenleg mindig a kezdeti éves díj megadott százalékban kifejezett hányadát) és a jogosultságvesztés várható valószínűségét figyelembe véve határozza meg a megképzendő tartalék mértékét.

### **Tételes függőkár tartalék**

A Biztosító mérleg fordulónapjáig bekövetkezett és bejelentett, de a fordulónapig pénzügyileg, vagy formailag nem rendezett vagy részben rendezett károk miatti kifizetések és azok várható költségeinek fedezetére tételes függőkár tartalékot képez:

Amennyiben a szerződés Különös Feltételei alapján a kár miatti kifizetés összege megállapításra került, de az összeg mint ráfordítás a fordulónapon a Biztosítónál még nem került (teljes egészében) kimutatásra, úgy a megállapított összeg ráfordításként ki nem mutatott része tételes függőkár tartalékba kerül.

### **A bekövetkezett, de még be nem jelentett károk tartaléka (IBNR) képzésére alkalmazott módszer**

A Biztosító módozattól függetlenül, megfelelő alátámasztó erőt jelentő (saját állományán alapuló) statisztikai adatok hiányában, a termékkódonként elkülönülten számolt IBNR tartalék értékét a termékkódonként számított tárgyevi megszolgált kockázati díjak 6%-ában állapítja meg.

Abban az esetben, ha az így megállapított érték nem elégséges arra, hogy az adott termékkód szerződéseire számolt átlagos biztosítási összeget fedezze, a Biztosító az adott termékkód szerződéseire számolt átlagos biztosítási összeget állítja be IBNR tartalékként.

(Az átlagos biztosítási összeget a Biztosító úgy állapítja meg, hogy egy adott fordulónapon az élő szerződéseinek összesített biztosítási összegeit elosztja az adott fordulónapon élő szerződések számával.)

### **Befektetési egységhez kötött (Unit-linked) életbiztosítási tartalékok**

A Szerződő eseti és rendszeres befizetéseiből a Biztosító a feltételeknek megfelelően befektetési egységekhez kötött életbiztosítási tartalékot képez. A tartalékok értékelését a Biztosító szerződésenként retrospektív módon, a tartalékokat érintő változások érvényesítése után végzi el, amelyek részben a Szerződő számláján nyilvántartott befektetési egységek számának változása, részben az egységárfolyamok változása révén történhetnek.

Az eszközalap értékének meghatározásához a Biztosító a Szerződő számláján nyilvántartott befektetési egységek aktuális számát megszorozza a befektetési egységek aktuális árfolyamával. A Biztosító nem különböztet meg vételi és eladási árfolyamokat.

### Eredménytől függő díj-visszatérítési tartalék

A Biztosító havi rendszerességgel vizsgálja, hogy azokon a szerződéseken, amelyekkel kapcsolatban matematikai tartalékot képez, mekkora volt a ténylegesen elért hozama, és ebből mekkora rész volt a technikai kamatlábat meghaladó hozam, azaz a többlethozam.

A biztosítástechnikai tartalékok év végi állománya az alábbiak szerint alakult:

Tartalékok (e HUF)	2009.12.31 összesen	2010.12.31 Unit- linked	2010.12.31 Tradicionális	2010.12.31 összesen	Változás
Meg nem szolgáltat díjak tartaléka	141 666	154 512	25 026	179 538	37 872
ebből fióktelep	350	1 492	0	1 492	1 142
Matematikai tartalék (életbiztosítási díjtartalék)	4 000		10 583	10 583	6 583
Függőkár tartalék (RBNS, IBNR)	21 646	82 855	34 033	116 887	95 241
ebből fióktelep	503	742	0	742	239
Díj-visszatérítési tartalék (Eredménytől függő, Eredménytől független)	3 520	22 366	196	22 562	19 042
Egyéb biztosítási tartalék (Törlési)	182 726	723 033	8 778	731 811	549 085
ebből fióktelep	425	34 936	0	34 936	34 511
<b>C. Biztosítástechnikai tartalékok</b>	<b>353 558</b>	<b>982 765</b>	<b>78 616</b>	<b>1 061 381</b>	<b>707 823</b>
<b>D. Unit-linked biztosítási tartalék</b>	<b>8 430 595</b>	<b>19 724 280</b>		<b>19 724 280</b>	<b>11 293 686</b>
ebből fióktelep	40 444	50 634	0	50 634	10 190
<b>Összesen</b>	<b>8 784 153</b>	<b>20 707 046</b>	<b>78 616</b>	<b>20 785 662</b>	<b>12 001 509</b>

A román fióktelep esetében kizárólag befektetési egységhez kötött (unit-linked) módozatot művelt a biztosító 2010-ben.

A Biztosítónál a viszontbiztosítónak csak a függőkár tartaléknál van részesedése.

### A tartalékok képzésénél figyelembe vett szerzési költségek összege

A Biztosító az egyes termékek Terméktervével összhangban a befektetési egységekhez kötött (unit-linked) életbiztosítások tartaléka és a matematikai tartalék képzésénél egyaránt figyelembe veszi a termékekbe kalkulált szerzési költségfedezeteket. A befektetési egységekhez kötött tartalékok megképzése prospektív módon történik. Az időszak végi záró tartalék értékét az időszaki eleji értékhez képest az időszak során elért és az ügyfelek számára visszajuttatott hozam és a Társaság által realizált díjbevétel költségelvonásokkal csökkentett részének befektetése növeli, az esetleges hozamvesztés és a szolgáltatások fedezeteként kivont összeg pedig csökkenti. A realizált díjbevételre terhelt költségfedezet egy része dedikáltan a szerzési költségek fedezetéül szolgál. A figyelembe vett szerzési költségfedezet minden szerződésre az éves díj egy terméktervben rögzített aránya. A Biztosító addig nem képez tartalékot, amíg az egyéb költségfedezetekkel csökkentett befolyt díjából ezt az előre kalkulált szerzési költségfedezetet nem tudja elvonni. A szerzési költségfedezet elvonása után már a díj (egyéb költségfedezetekkel csökkentett) részét teljes egészében a tartalék töltésére fordítja. A tartalék értékének sajátossága hogy mivel a kiigért szolgáltatások értékének meghatározásánál már figyelembe vettük azt, hogy a tartalék növekedés lassabb lesz a szerzési költségek elvonása miatt, ezért a kalkulációk szerint ez az alacsonyabb pályát befutó tartalék is elegendő fedezetet nyújt a várható jövőbeli szolgáltatásokra. Emiatt a későbbi években a Társaság a tartalékot nem tölti vissza arra a szintre, amelyet a szerzési költségek érvényesítése nélkül ért volna el, de a tartalék elégségességét folyamatosan monitorozza, és szükség esetén megnöveli. A stressz tesztek szerint a tartalék esetlegesen szükségessé váló feltöltésére elegendő fedezetet nyújtanak a feltöltéskor rendelkezésre álló, szerződési feltételek szerint rendelkezésre álló kalkulált költségelvonások.

A Biztosító a hagyományos termékeinél a matematikai tartalék vonatkozásában a bruttó tartalékolás módszerét alkalmazza. Ez a gyakorlatban azt jelenti, hogy a biztosító a biztosítási szolgáltatások jövőbeli fedezetéül szolgáló matematikai tartalékokat és a várható költségek fedezetéül szolgáló költségtartalékokat szerződésenként, azon belül pedig kockázatonként összevonva képezi meg. Az összevonás azzal a következménnyel is jár, hogy – amennyiben a költségtartalék, vagy annak valamelyik összetevője negatív tartalék – a bruttó tartalék a matematikai tartalék szintje alatt is lehet. Mivel a jövőbeli költségfedezetek beérkezése bizonytalan, ezért a biztosító óvatossági okokból egy szerződés, illetve azon belül egy kockázat vonatkozásában nem képez összességében negatív bruttó tartalékokat, azaz esetlegesen negatív költségtartalékok legfeljebb nulláig csökkentik a pozitív költségtartalékok és a matematikai tartalék értékét. A jövőben megtérülő szerzési költségeket a Társaság az aktív időbeli elhatárolások között elhatárolt szerzési költségként mutatja ki.

### Egyéb

A Biztosító által művelt unit-linked módozatok kapcsán kötvénykölcsön igénybevételére nincs lehetőség.

## 2.9. Céltartalékok

A Biztosító a 2010-es évre 671 117 e Forint céltartalékokat képzett a december 14-én kibocsátott dolgozói részvények törzsrészcélnnyé alakítása miatt a Biztosítót terhelő járulékokra (227.367 e Ft) és két megbízási szerződésből eredő várható kötelezettségekre (443.750 e Ft).

## 2.10. Viszontbiztosítóval szembeni letéti kötelezettség

A Biztosítónak viszontbiztosítóval szemben letéti kötelezettsége nem keletkezett.

## 2.11. Kötelezettségek közvetlen biztosítási ügyletekből

Kötelezettségek közvetlen biztosítási ügyletekből (e HUF)	2009.12.31	2010.12.31	Változás
Kötelezettségek biztosítási kötvénytulajdonosok felé Head office	1 638 534	1 668 976	30 442
Kötelezettségek biztosítási kötvénytulajdonosok felé Branch office	0	3 220	3 220
<b>Kötelezettségek biztosítási kötvénytulajdonosok felé</b>	<b>1 638 534</b>	<b>1 672 196</b>	<b>33 662</b>
Kötelezettségek biztosítási közvetítők felé Head office	927 267	1 489 716	562 449
Kötelezettségek biztosítási közvetítők felé Branch office	6 771	37 386	30 615
<b>Kötelezettségek biztosítási közvetítők felé</b>	<b>934 038</b>	<b>1 527 102</b>	<b>593 064</b>
<b>Kötelezettségek közvetlen biztosítási ügyletekből összesen</b>	<b>2 572 572</b>	<b>3 199 298</b>	<b>626 726</b>

A biztosítási kötvénytulajdonosokkal szembeni kötelezettségek nagyrészt olyan, biztosítási szerződésekre fizetett díjelőleget tartalmaznak, amelyek a fordulónapon még ajánlati státuszban voltak. Amennyiben az ajánlat a fordulónapot követően kötvényesítésre kerül, a kapcsolódó díj bekerül a könyvekbe díjbevételeként. Amennyiben az ajánlatot elutasítják, a befizetett összeg az ügyfélnek visszautalásra kerül.

## 2.12. Kötelezettségek viszontbiztosítási ügyletből

A Biztosítónak viszontbiztosítási ügyletekből 1 220 398 e Ft kötelezettsége keletkezett

A táblázat tartalmazza a 2010 év végén a viszontbiztosítókkal szemben fennálló (pénzügyileg még nem rendezett) kötelezettségeket:

Portfólió	2009. VB-vel szembeni, pénzügyileg nem rendezett kötelezettségek egyenlege (eFt)	2010. VB-vel szembeni, pénzügyileg nem rendezett kötelezettségek egyenlege (eFt)
2008-as szerződések után	0	78 620
2009-es szerződések után	0	1 141 778
2010-es szerződések után	-	0
<b>Összesen</b>	<b>0</b>	<b>1 220 398</b>

A viszontbiztosítási kötelezettség bázis évéhez viszonyított jelentős növekedésének oka, hogy tárgyévtől a Biztosító különböző generációk elszámolásaiból adódó pénzügyileg rendezendő követeléseket és kötelezettségeket nem nettósítja, abban az esetben sem, ha ugyanazon viszontbiztosítóval szemben állnak fenn, tekintettel arra, hogy a 2010-es évben a pénzügyi elszámolások több esetben nem nettó módon történtek. (2009-ben visszafizetési tapasztalat hiányában nettó pénzügyi rendezést feltételezett a Biztosító.)

## 2.13. Hitel és egyéb kötelezettség

Egyéb kötelezettségek (e HUF)	CIG összesen 2009.12.31.	Head Office 2010.12.31	Branch Office 2010.12.31	CIG összesen 2010.12.31.	CIG összesen változás
Szállítói kötelezettségek	68 699	93 669	13 058	106 727	38 028
Bér kötelezettség	48 298	32 031	0	32 031	-16 267
Adók és járulékok	82 956	122 801	21 312	144 113	61 157
Alapkezelővel kapcsolatos köt. (útonlévő)	551 381	691 699	0	691 699	140 318
Kötelezettség tulajdonosokkal szemben	1 624 120	0	0	0	-1 624 120
Egyéb	2 698	1 947	67	2 014	-684
Fióktelep kötelezettség	81 839	0	0	0	-81 839
Leányvállalat felé kötelezettség	0	70 000	0	70 000	70 000
<b>Összesen</b>	<b>2 459 991</b>	<b>1 012 147</b>	<b>34 437</b>	<b>1 046 584</b>	<b>-1 413 407</b>

A kötelezettségek között szereplő Alapkezelővel kapcsolatos kötelezettség (úton lévő pénz) a mérleg fordulónapig kötvényesített unit-linked biztosítási szerződések olyan befektetendő díjait, melynek továbbítása a vagyongazdálkodók felé a fordulónap után történik meg, de a befektetendő összeg már szerepel a unit-linked életbiztosítások szerződői javára végrehajtott befektetések között.



## 2.14. Passzív időbeli elhatárolások

A passzív időbeli elhatárolások 2010-ben az alábbiak szerint alakultak:

Passzív időbeli elhatárolások (e HUF)	2009.12.31	2010.12.31	Változás
Költségek passzív időbeli elhatárolása	379 269	138 909	-240 360
Halasztott bevételek viszontbiztosítás miatt	1 915 154	4 089 413	2 174 259
kamat viszontbiztosítás miatt	63 154	319 167	256 013
<b>Összesen</b>	<b>2 357 577</b>	<b>4 547 489</b>	<b>2 189 912</b>

Halasztott bevételként a pénzügyi viszontbiztosítás loss carried forward accountjának (deficit account) egyenlege szerepel. Az elszámolások alapján bekért összegek elhatárolása a visszafizetendő loss carried forward account egyenleg kimutatása mellett azt a célt is teljesíti, hogy a szerződés elszámolásai mindig eredmény semlegesek legyenek (a kamatráfordítás és esetleges árfolyameltérések kivételével)

Az alábbi táblázat tartalmazza a 2010 év végén a viszontbiztosítókkal szemben fennálló, kamattal nem növelt egyenlegeket:

Portfólió	2009. VB-vel szemben fennálló, kamattal nem növelt egyenlegek (eFt)	2010. VB-vel szemben fennálló, kamattal nem növelt egyenlegek (eFt)
2008-as szerződések után	180 737	103 522
2009-es szerződések után	1 734 417	403 064
2010-es szerződések után	-	3 582 826
<b>Összesen</b>	<b>1 915 154</b>	<b>4 089 412</b>

Az alábbi táblázat tartalmazza a 2010 év végén a viszontbiztosítókkal szemben fennálló egyenlegek eddigi kamathatását:

Portfólió	2009. VB-vel szemben fennálló egyenlegek kamathatása (eFt)	2010. VB-vel szemben fennálló egyenlegek kamathatása (eFt)
2008-as szerződések után	63 154	86 429
2009-es szerződések után	0	141 388
2010-es szerződések után	-	91 350
<b>Összesen</b>	<b>63 154</b>	<b>319 167</b>

## 2.15. Az eredmény alakulása

A következő táblázat a bevételek és kiadások alakulását mutatja be:

Az eredmény alakulása	2009.12.31			2010.12.31		
	Magyarország	Románia	Összesen	Magyarország	Románia	Összesen
<b>Bruttó díj összesen:</b>	<b>12 024 517</b>	<b>57 796</b>	<b>12 082 313</b>	<b>25 614 297</b>	<b>190 555</b>	<b>25 804 852</b>
- rendszeres díjfizetésű egyéni és csoportos szerződések	6 142 340	17 974	6 160 314	15 192 594	183 783	15 376 377
- eseti díj egyéni	5 882 177	39 822	5 921 999	10 421 703	6 772	10 428 475
<b>Viszontbiztosítónak átadott díj</b>	<b>-4 902 531</b>		<b>-4 902 531</b>	<b>-7 750 304</b>	<b>0</b>	<b>-7 750 304</b>
<b>Meg nem szolgált díjak tartalékának változása</b>	<b>-125 254</b>	<b>-350</b>	<b>-125 604</b>	<b>-36 731</b>	<b>-1 141</b>	<b>-37 872</b>
Biztosítástechnikai bevételek befektetésből	1 062 011	0	1 062 011	0	0	0
- kapott osztalék és részesedés	1 658		1 658	0	0	0
- kapott kamatok és kamatjellegű bevételek	9 455		9 455	0	0	0
- befektetések értékesítésének árfolyamnyeresége, befektetések egyéb bevételei	1 050 898		1 050 898	0	0	0
<b>Befektetések nem realizált nyeresége</b>	<b>511 989</b>		<b>511 989</b>	<b>1 495 669</b>	<b>0</b>	<b>1 495 669</b>
<b>Egyéb biztosítástechnikai bevétel</b>	<b>0</b>	<b>0</b>	<b>0</b>	<b>226 312</b>	<b>0</b>	<b>226 312</b>
<b>Kárkifizetések és kárrendezési költségek</b>	<b>-1 214 001</b>	<b>0</b>	<b>-1 214 001</b>	<b>-4 068 535</b>	<b>-6 042</b>	<b>-4 074 577</b>
- 30 napos lejárat miatt	-73 260		-73 260	-223 975	-414	-224 389
- részvisszavásárlás és teljes visszavásárlás miatt	-1 117 327		-1 117 327	-3 791 491	-5 189	-3 796 680
- haláleset miatt	-11 725		-11 725	-65 739	-439	-66 178
- kárkifizetések viszontbiztosítói részesedése	1 814		1 814	27 275	0	27 275
- kárrendezési költség	-13 504		-13 504	-14 605	0	-14 605
<b>Függő károk tartalékának változása</b>	<b>-21 143</b>	<b>-503</b>	<b>-21 646</b>	<b>-95 001</b>	<b>-240</b>	<b>-95 241</b>
<b>Életbiztosítások díjtartalék változása</b>	<b>705</b>		<b>705</b>	<b>-6583</b>	<b>0</b>	<b>-6 583</b>
<b>Díjvisszatérítési tartalékok változása</b>	<b>-3 520</b>		<b>-3 520</b>	<b>-19 042</b>	<b>0</b>	<b>-19 042</b>
<b>Törlési tartalékok változása</b>	<b>-181 638</b>	<b>-425</b>	<b>-182 063</b>	<b>-514 575</b>	<b>-34 510</b>	<b>-549 085</b>
<b>UL életbiztosítások díjtartalék változása</b>	<b>-6 435 044</b>	<b>-40 444</b>	<b>-6 475 488</b>	<b>-11 283 496</b>	<b>-10 189</b>	<b>-11 293 685</b>
<b>Költségek</b>	<b>-6 970 347</b>	<b>-342 755</b>	<b>-7 313 102</b>	<b>-6 722 554</b>	<b>-670 665</b>	<b>-7 393 219</b>
- Anyagköltség	-87 784	-27 380	-115 164	-173 908	-12 014	-185 922
- Anyagjellegű szolgáltatások	-73 875	-25 906	-99 781	-181 962	-20 034	-201 996
- Igénybevett szolgáltatások	-871 712	-62 580	-934 292	-1 401 782	-56 472	-1 458 254

Az eredmény alakulása	2009.12.31			2010.12.31		
	Magyarország	Románia	Összesen	Magyarország	Románia	Összesen
- Jutalékok	-6 162 316	-119 632	-6 281 948	-12 850 443	-311 126	-13 161 569
- ebből: elhatárolt szerzési költség	1 395 801	2 535	1 398 336	1 788 040	61 239	1 849 279
- Bérköltség	-556 316	-147 263	-703 579	-567 419	-243 425	-810 844
ebből jutalék költség a romániai fióktelepnél	0	83 912	83 912	0	132 788	132 788
- Személyi jellegű egyéb kifizetések	-38 447	-291	-38 738	-134 053	-350	-134 403
- Bérjárulékok	-270 839	-41 605	-312 444	-281 677	-73 028	-354 705
- Értékcsökkenés	-180 650	-3 036	-183 686	-307 750	-10 417	-318 167
- Egyéb költségek	-124 209	-1 509	-125 718	-75 579	-5 038	-80 617
viszontbiztosítótól járó jutalékok és ny.rész.	4 834 562	0	4 834 562	7 463 979	0	7 463 979
<b>Biztosítástechnikai ráfordítások befektetésből</b>	<b>-415 258</b>	<b>0</b>	<b>-415 258</b>	<b>-33 700</b>	<b>0</b>	<b>-33 700</b>
- Befektetések működési költsége	-142 032		-142 032	-33 624	0	-33 624
- Befektetések árfolyamvesztesége és tranzakciós költsége	-273 226		-273 226	-76	0	-76
Befektetések nem realizált vesztesége	-131 506		-131 506	0	0	0
<b>Biztosítástechnikai eredmény</b>	<b>-1 966 458</b>	<b>-326 681</b>	<b>-2 293 139</b>	<b>-3 194 243</b>	<b>-532 232</b>	<b>-3 726 475</b>
Kapott kamatok és kamatjellegű bevételek	37 781	13	37 794	154 048	24	154 072
Befektetések árfolyamnyeresége	29 461	242	29 703	32 764	16 241	49 005
Befektetések műk. és fenntartási ráf., ideértve a fiz kamatok	-731		-731	-143025	0	-143 025
Befektetések értékvesztése	-16 302		-16 302	0	0	0
Befektetések árfolyamvesztesége	-28 874	-316	-29 190	-79 635	-21 890	-101 505
Egyéb bevétel (marketing anyagok, telefon továbbszámlázás)	132 976		132 976	26 407	6 545	32 952
Egyéb ráfordítás (HIPA, biztosítási adó, követelések értékvesztése, képzett céltartalék)	-138 035	-288	-138 323	-1 029 523	-52 583	-1 082 106
<b>Nem biztosítástechnikai eredmény</b>	<b>16 276</b>	<b>-349</b>	<b>15 927</b>	<b>-1 038 964</b>	<b>-51 643</b>	<b>-1 090 607</b>
Rendkívüli bevételek	0	0	0	0	0	0
Rendkívüli ráfordítások	0	0	0	-63 242	0	-63 242
<b>Rendkívüli eredmény</b>	<b>0</b>	<b>0</b>	<b>0</b>	<b>-63 242</b>	<b>0</b>	<b>-63 242</b>
<b>Mérleg szerinti eredmény</b>	<b>-1 950 182</b>	<b>-327 030</b>	<b>-2 277 212</b>	<b>-4 296 449</b>	<b>-583 875</b>	<b>-4 880 324</b>

A bruttó díjbevételből 25 500 935 e Ft unit-linked típusú életbiztosítás és 303 917 e Ft a kockázati típusú életbiztosítás.

A BROKERNET Zrt. a Biztosító legjelentősebb értékesítési partnere. A BROKERNET Zrt. által értékesített szerződések nagymértékű növekedése mellett a saját hálózat és az alternatív egyéb brókerek volumene is növekedett: a BROKERNET Zrt. termelésének aránya 78% (2009: 84%), a saját hálózat teljesítménye 12%-ot (2009: 10,7%), míg az egyéb értékesítési csatornák 10%-ot (2009: 5%) tettek ki.

A kártípusú kifizetések jelentős része az eseti díjakból történő részvisszavásárlás. Haláleseti kifizetés az összes kárkifizetésnek csak 1 %-a. Az eredményt befolyásoló tételek közül a unit linked tartalékok változása az egyik legnagyobb tétel, összege megközelíti a 11,3 milliárd forintot. A másik jelentős tétel, a szerzési és működési költségek összege, amelyet a következő táblázat mutat be.

A Biztosító 2010. május 6-án alárendelt kölcsöntőke formájában 5.600.000,- Euró (1.714.054 e Ft) kölcsönt kapott az SBI European Tőkealaptól, amelyet a kölcsön szerződésben foglalt lehetőségnek megfelelően 2010. november 17-én előtörlesztés formájában 138.435 e Ft kölcsönkamattal együtt egy összegben törlesztett.

2010. év nyarán ún. „pénzügyi szervezetek különadó” került bevezetésre, melynek alapja a biztosítók esetében a 2009. évi bruttó díj, korrigálva az egyszeri biztosítások és eseti díjak 90%-ával, az így számított adó 418,6 millióval terhelte az a 2010. évi eredményt.

## **2.16. A költségek megbontása**

<b>A költségek megbontása (e HUF)</b>	<b>2009.12.31</b>	<b>2010.12.31</b>	<b>Változás</b>
<b>Összes költség</b>	<b>7 357 383</b>	<b>14 905 427</b>	<b>7 548 044</b>
Tárgyévben felmerül szerzési költség	6 383 244	13 161 569	6 778 325
- elhatárolt szerzési költség változása	- 1 398 336	- 1 849 279	- 450 943
Kárrendezési költség	13 504	14 605	1 101
Igazgatási költség	2 328 194	3 544 908	1 216 714
Befektetési költség	30 777	33 624	2 847

## **2.17. Rendkívüli eredmény**

A rendkívüli eredményt érintő tétel 2010 a PI-ETA Kft részére üzletfinanszírozás miatt fizetett előleg elengedése volt. A PI-ETA Kft.-ben a Biztosító 60% tulajdoni hányadot szerzett, majd a tulajdonszerzéssel egy időben elengedte a Kft.-nek előző évben nyújtott 63 242 e Ft összegű előlegét.

## 2.18. Adózás

### Társasági adó 2010.

Társasági adó (e HUF)	Magyarország	Románia*
Adózás előtti eredmény	- 4 296 449	-583 875
Az adózás előtti eredményt csökkentő jogcímek	307 750	
ebből: értékcsökkenés a TAO szerint	307 750	
Az adózás előtti eredményt növelő jogcímek	1 453 394	
ebből: értékcsökkenés a számvitel szerint	307 750	
kivezetett eszköz értékcsökkenése	10 745	
célartalék	671 117	
nem a vállalkozás érdekében felmerült költségek	120 755	
bírság, jogkövetkezmények	46	
követelésre elszámolt értékvesztés	238 715	
nem behajthatatlan, de elégedett köv.	63 242	
adott támogatás	41 024	
Adóalap	-3 150 805	-583 875
Társasági adó	0	
2010. évi adókötelezettség	0	

\*A helyi szabályok szerint történik az elszámolás

### 3. TÁJÉKOZTATÓ ADATOK

#### 3.2. PSZÁF határozatok

A Felügyelet 2009-ben elrendelt pénzügyi helyreállítási terv miatti havi jelentési kötelezettségét a Biztosítónak 2010. szeptember 15-én határozattal megszüntette, mert a tőkeellátottságot megfelelőnek ítélte.

#### 3.3. A választott tisztségviselők díjazása

Az igazgatóság és a felügyelő bizottság tagjai 2010 során összesen 2.630.000 db dolgozói részvényjuttatásban részesültek. A dolgozói részvényjuttatáshoz kapcsolódóan a Csoportnak 658 079 e Ft adó és közteherfizetési kötelezettsége keletkezett, melyből 430 712 e Ft-ot 2010 során megfizetett, a fennmaradó 227 367 e Ft megfizetésére 2011-ben kerül sor, amelyre a Csoport 2010 év végével céltartalékot képzett.

A Társaság választott vezető tisztségviselői nem részesültek díjazásban 2010. évben, számukra előleg, kölcsön folyósítására nem került sor.

#### 3.4. Munkavállalók

Az állományon belüli dolgozók (jutalék nélküli) bér- és létszámadatait a következő táblázat mutatja:

Megnevezés	Igazgatási munkavállalók	Szerzési munkavállalók	Kárrendezési munkavállalók	Befektetési munkavállalók	Összesen
Béreköltség Head Office (e Ft)	422 808	83 546	22 473	38 592	567 419
Béreköltség Branch Office (e Ft)	107 121	132 788	3 516	0	243 425
<b>Béreköltség összesen (e Ft)</b>	<b>529 929</b>	<b>216 334</b>	<b>25 989</b>	<b>38 592</b>	<b>810 844</b>
<b>Személyi jellegű egyéb ráf. (cafeteria, oktatás) összesen (e Ft)</b>	<b>23 368</b>	<b>4 214</b>	<b>1 149</b>	<b>1 532</b>	<b>30 263</b>
Átlagos statisztikai létszám Head Office (fő)	61	11	3	4	79
Átlagos statisztikai létszám Branch Office (fő)	13	55	1	0	69
<b>Átlagos statisztikai létszám összesen (fő)</b>	<b>74</b>	<b>66</b>	<b>4</b>	<b>4</b>	<b>148</b>


Budapest, 2011. március 21.



első számú vezető



számviteli rendért felelős vezető



vezető biztosításmatemikus

**Unit-linked befektetések bekerülési értéke**

Ft

<b>Instrumentum neve</b>	<b>Mennyiség</b>	<b>Bekerülési érték HUF</b>
Aberdeen Global II. Conv EU befektetési jegy	26 087	94 521 533
ALLIANZ RCM CHINA FUND	344	3 309 398
Allianz RCM China IT USD befektetési jegy	1 057	438 984 343
Berkshire H.B new DL részvény	148 484	2 304 211 832
Cashline Pénz Piaci Alap befektetési jegy	1 918 622	2 000 000
Concorde 2000 Nyíltvégű Befektetési Alap befektetési jegy	26 981 026	122 391 571
Concorde Abszolút Trió Zártkörű befektetési jegy	142 813 004	144 527 057
C-QUADRAT Arts Global Total Return Global - AMI befektetési jegy	990	21 086 462
D110112	0	66 304 452
D110119	0	345 732 003
D110126	0	136 202 614
D110202	0	24 264 048
D110309	0	235 260 414
D110406	0	147 981 615
D111116	0	184 486 451
DB X-Trackers MSCI Russia Index ETF	28 080	184 646 353
Pioneer Emerging Markets Equity befektetési jegy	230 193	463 149 048
ETFS PALLADIUM TRUST	401	6 145 922
ETFS PLATINUM TRUST	95	3 347 977
GLOBAL X LITHIUM ETF	1 049	4 731 808
IPATH DJ-UBS INDSTR METALS ETF	2 693	24 876 656
IPATH DJ-UBS PRECIOUS METALS ETF	1 450	23 826 582
LYXOR ETF MSCI INDIA	143 908	488 101 886
Pioneer Magyar Kötvény Alap befektetési jegy	130 462 112	465 085 385
Pioneer Magyar Részvény Alap befektetési jegy	56 771 218	161 662 516
Pioneer Nemzetközi Vegyes Alap "A" sorozat befektetési jegy	32 813 554	69 699 506
Pioneer Nemzetközi Vegyes Alap befektetési jegy	7 126 018	13 578 715
Quantis Dél-Amerika USD Részvény Alapok Alapja "A" Sorozat befektetési jegy	3 456 194	1 356 896 064
Quantis Észak-Amerika USD Részvény Alapok Alapja "A" Sorozat befektetési jegy	358 775	103 501 486
Quantis Globális USD Fejlett Piaci Részvény Alapok Alapja "A" Sorozat befektetési jegy	729 433	208 838 753
Quantis Globális USD Fejlődő Piaci Részvény Alapok Alapja "A" Sorozat befektetési jegy	9 922 964	2 180 743 096
Quantis HUF Likviditási Alap Befektetési jegy "A" Sorozat befektetési jegy	1 258 654 509	1 396 439 558
Quantis India USD Részvény Alapok Alapja Befektetési Jegy "A" Sorozat befektetési jegy	4 896 190	1 846 578 710
Quantis Kelet-Európa EUR Részvény Alapok Alapja Befektetési jegy "A" Sorozat befektetési jegy	976 632	556 288 890
Quantis Kínai USD Részvény Alapok Alapja Befektetési Jegy "A" Sorozat befektetési jegy	5 987 469	2 207 844 016
QUANTIS Növekedési HUF Vegyes Alapok Alapja "A" Sorozat befektetési jegy	86 627 530	90 210 666
<b>Instrumentumok összesen</b>	<b>1 771 080 081</b>	<b>16 127 457 387</b>

**Unit-linked befektetések bekerülési értéke  
(Eszközalap bontásban, Románia)**

Ft

<b>Eszközalap neve</b>	<b>Befektetési jegy</b>	<b>Diszkont kincstárjegy</b>	<b>Részvény</b>
Euró Alapú Abszolút Hozam Eszközalap	153	0	0
Euró Alapú Fejlődő Piacok Részvény Eszközalap	7 380 486	0	0
Euró Alapú Indiai Részvény Eszközalap	7 891 574	0	0
Euró Alapú Kínai Részvény Eszközalap	7 390 993	0	0
Euró Alapú Nemzetközi Kötvény Eszközalap	8 879 999	0	0
Euró Alapú Nemzetközi Vegyes Eszközalap	7 053 331	0	0
Euró Alapú Tőkevédett Pénzpiaci Eszközalap	0	0	0
Euró Alapú Warren Buffet Részvény Eszközalap	0	0	5 065 661
<b>Összesen</b>	<b>38 596 535</b>	<b>0</b>	<b>5 065 661</b>



## Unit-linked befektetések piaci értéke

3. sz. melléklet

Instrumentum neve	Mennyiség	Árfolyam	Piaci érték HUF
Aberdeen Global II. Conv EU befektetési jegy	26 087	13,8185	100 483 324
Allianz RCM China USD befektetési jegy	344	51,3500	3 707 324
Allianz RCM China IT USD befektetési jegy	1 057	2 133	471 963 682
Berkshire H.B new DL részvény	148 484	80,1100	2 483 509 679
Cashline Pénz Piaci Alap befektetési jegy	1 918 622	1,1613	2 228 009
Concorde 2000 Nyíltvégű Befektetési Alap befektetési jegy	26 981 026	5,0833	137 151 381
Concorde Abszolút Trió Zártkörű befektetési jegy	142 813 004	1,0560	150 817 530
C-QUADRAT Arts Global Total Return Global - AMI befektetési jegy	990	98,8100	22 035 818
D110112	0	99,8084	66 435 463
D110119	0	99,6969	345 773 162
D110126	0	99,5857	139 093 011
D110202	0	99,4748	24 360 310
D110309	0	98,8806	235 395 128
D110406	0	98,4816	147 742 057
D111116	0	94,7084	184 634 026
DB X-Trackers MSCI Russia Index ETF	28 080	25,2500	197 640 946
Pioneer Emerging Markets Equity befektetési jegy	230 193	7,8700	504 988 209
ETFS PALLADIUM TRUST	401	79,8599	6 681 620
ETFS PLATINUM TRUST	95	176,1100	3 473 145
GLOBAL X LITHIUM ETF	1 049	22,7400	4 978 424
IPATH DJ-UBS INDSTR METALS ETF	2 693	46,8700	26 339 152
IPATH DJ-UBS PRECIOUS METALS ETF	1 450	81,6400	24 703 843
LYXOR ETF MSCI INDIA	143 908	13,4900	541 140 819
Pioneer Magyar Kötvény Alap befektetési jegy	130 462 112	3,6617	477 715 333
Pioneer Magyar Részvény Alap befektetési jegy	56 771 218	2,7803	157 840 734
Pioneer Nemzetközi Vegyes Alap "A" sorozat befektetési jegy	32 813 554	2,1959	72 055 978
Pioneer Nemzetközi Vegyes Alap befektetési jegy	7 126 018	2,2065	15 723 315
Quantis Dél-Amerika USD Részvény Alapok Alapja "A" Sorozat befektetési jegy	3 456 194	2,2221	1 602 413 591
Quantis Észak-Amerika USD Részvény Alapok Alapja "A" Sorozat befektetési jegy	358 775	1,4944	111 866 210
Quantis Globális USD Fejlett Piaci Részvény Alapok Alapja "A" Sorozat befektetési jegy	729 433	1,5705	239 020 152
Quantis Globális USD Fejlődő Piaci Részvény Alapok Alapja "A" Sorozat befektetési jegy	9 922 964	1,2413	2 569 993 327
Quantis HUF Likviditási Alap Befektetési jegy "A" Sorozat befektetési jegy	1 258 654 509	1,1198	1 409 388 456
Quantis India USD Részvény Alapok Alapja Befektetési Jegy "A" Sorozat befektetési jegy	4 896 190	2,3051	2 354 879 468
Quantis Kelet-Európa EUR Részvény Alapok Alapja Befektetési jegy "A" Sorozat befektetési jegy	976 632	2,4455	665 761 312
Quantis Kínai USD Részvény Alapok Alapja Befektetési Jegy "A" Sorozat befektetési jegy	5 987 469	1,9671	2 457 499 379
QUANTIS Növekedési HUF Vegyes Alapok Alapja "A" Sorozat befektetési jegy	86 627 530	1,1394	98 704 361
Pénzeszköz			1 065 310 641
Úton lévő pénzeszköz			649 556 094
Határidős ügylet			36 538 602
Egyéb eszköz			-85 281 327
<b>Instrumentumok összesen</b>	<b>1 771 080 081</b>		<b>19 724 261 688</b>

**Unit-linked befektetések piaci értéke****(Eszközalap bontásban, Románia)**

Ft

<b>Eszközalap neve</b>	<b>Befektetési jegy</b>	<b>Részvény</b>	<b>Úton lévő pénzeszköz</b>	<b>Határidős ügylet</b>	<b>Pénzeszköz</b>	<b>Egyéb eszköz</b>
Euró Alapú Abszolút Hozam Eszkőzalap	159	0	5	0	17	-1
Euró Alapú Fejlődő Piacok Részvény Eszkőzalap	8 063 928	0	205 632	0	318 078	-34 770
Euró Alapú Indiai Részvény Eszkőzalap	0	0	31 205	0	118 959	-273
Euró Alapú Kínai Részvény Eszkőzalap	9 005 138	0	253 159	0	453 708	-41 528
Euró Alapú Nemzetközi Kötvény Eszkőzalap	7 826 007	0	122 100	0	376 658	-36 445
Euró Alapú Nemzetközi Vegyes Eszkőzalap	9 440 090	0	493 435	0	472 903	-42 073
Euró Alapú Tőkevédett Pénzpiaci Eszkőzalap	7 505 542	0	50 428	0	500 198	-41 154
Euró Alapú Warren Buffet Részvény Eszkőzalap	0	5 353 834	82 077	6 156	175 983	-24 901
<b>Összesen</b>	<b>41 840 864</b>	<b>5 353 834</b>	<b>1 238 040</b>	<b>6 156</b>	<b>2 416 504</b>	<b>-221 145</b>

**Unit-linked befektetéssel kapcsolatos határidős ügyletek várható eredménye**

Ft

<b>Portfólió</b>	<b>Forward instrumentum</b>	<b>Várható eredmény</b>
Warren Buffet Részvény Eszközalap	USDHUFFI10131E213,5	32 700 442
Warren Buffet Részvény Eszközalap	USDHUFFI10131E216,45	3 251 187
Warren Buffet Részvény Eszközalap	USDHUFFI10131E208,65	- 111 624
Warren Buffet Részvény Eszközalap	USDHUFFI10131E211,00	158 465
Warren Buffet Részvény Eszközalap	USDHUFFI10131E210,15	61 241
Warren Buffet Részvény Eszközalap	USDHUFFI10131E212,25	165 603
		<b>36 225 313</b>
Eurós Alapú Warren Buffet Részvény Eszközalap	EURUSDFI10308VI,3250	252 220
Eurós Alapú Warren Buffet Részvény Eszközalap	EURUSDFI10308VI,3375	- 22 613
Eurós Alapú Warren Buffet Részvény Eszközalap	EURUSDFI10308VI,3250	28 398
Eurós Alapú Warren Buffet Részvény Eszközalap	EURUSDFI10308VI,3241	16 534
Eurós Alapú Warren Buffet Részvény Eszközalap	EURUSDFI10308VI,3140	38 748
		<b>313 287</b>
<b>Összesen</b>		<b>36 538 601</b>

**Unit-linked befektetések eredménye**

Ft

<b>eszköz megnevezése</b>	<b>árfolyam nyereség/vesztés</b>	<b>kamat</b>	<b>osztalék</b>	<b>Összesen</b>
diszkontkincstárjegy	-871 116	33 004 306		<b>32 133 190</b>
részvény	255 717 285			<b>255 717 285</b>
befektetési jegy	1 360 805 066		55 100	<b>1 360 860 166</b>
egyéb eszköz	-153 041 283			<b>-153 041 283</b>
<b>Összesen</b>	<b>1 462 609 952</b>	<b>33 004 306</b>	<b>55 100</b>	<b>1 495 669 358</b>

## **A CIG PANNÓNIA ÉLETBIZTOSÍTÓ NYRT. ÜZLETI JELENTÉSE 2010. ÉVRŐL**

A Biztosító teljesítménye a 2010-es üzleti évben mind a terveket, mind az előző évi tényszámokat jelentősen meghaladta. A tervet több, mint 70%-kal, a 2009-es tényszámot pedig 114%-kal meghaladó díjbevétel jól mutatja azt, hogy az ügyfelek igényeinek megfelelő szolgáltatások, az értékesítési partnerek minőségi és hatékony munkája 2010-ben is meghatározó és fontos tényezője volt a Biztosító dinamikus növekedésének.

Az értékesítési partnerek közül továbbra is kiemelt szerepe van a BROKERNET Zrt-nek, amely a teljesítmény jelentős részét nyújtotta.

A saját hálózat és a BROKERNET Zrt-n kívül az alternatív értékesítési csatornák teljesítménye is nagymértékben nőtt 2010-ben, amellyel hozzájárultak a tervek túlteljesítéséhez.

A Biztosító teljesítményében továbbra is meghatározó a unit-linked típusú, befektetési egységekhez kötött életbiztosítás. Az eszközalapokban kezelt biztosítástechnikai tartalékok befektetések összege 20 milliárd forint volt 2010. december 31-én. A legnépszerűbb eszközalapok: a Kínai Részvény, a Warren Buffett Részvény, az Indiai Részvény- és a Fejlődő Piacok Részvény Eszközalap volt.

Az eszközalapokat nem a Biztosító, hanem független alapkezelők kezelik, a biztosítási törvényben meghatározott befektetési szabályok és az eszközalapok saját befektetési politikáiban megfogalmazott elvek alapján, beleértve a devizafedezeti ügyleteket is, amelyek az árfolyamkockázatok mérséklését szolgálják.

A biztosítástechnikai tartalékok befektetése mellett a Biztosító saját, forgatási célú befektetéseit – kiemelten figyelembe véve a likviditási és kockázati szempontokat – elsősorban bankbetétben helyezte el, mert ez biztosította a megfelelő kockázatkezelést és rugalmasságot az üzlet dinamikus növekedéséhez és a stabil működéshez.

A Biztosító a biztosítási kockázatok kezelése mellett kiemelt figyelmet fordít a pénzügyi kockázatok kezelésére:

- a hitelkockázati kitettsége elsősorban a biztosítási kötvénytulajdonosokkal szemben díjköveteléseken, a jutalék visszáírásból származó követeléseken és a hitelviszonyt megtestesítő értékpapírokon keletkezik, amelyek kezelése pénzügyi és jogi eszközökkel történik;
- a likviditási és cash-flow kockázatok kezelése a napi monitoring tevékenységen alapul, amelyhez igazodik a könnyen értékesíthető piacképes eszközportfólió fenntartása az előre nem látható cash-flow akadályok kezelése;
- a kamatkockázatok elsősorban a pénzügyi viszontbiztosítási kötelezettségeknél jelentkeznek, amelyek a rögzített kamat megállapodás alapján, alacsony mértékű bizonytalanságot hordoznak. A kockázatkezelést az eszköz-forrás illesztés folyamatos figyelemmel kísérése is szolgálja.

A Biztosító 2010. éves gazdálkodásának eredménye 4.880 millió forint veszteség. Az összetevőket az alábbi táblázat mutatja:

Megnevezés (millió Ft)	2010. év tény	2010. év terv	Teljesítés (%)
Bruttó írt díj	25 805	15 108	171
Nettó szerzési költség	11 313	8 000	141
Tartalékváltozás	12 000	6 502	185
Kárkifizetés és kárrendezés	4 075	1 086	375
Működési költség	3 545	2 626	135
Befektetési és egyéb bevételek	1 958	1 000	196
Befektetési és egyéb ráfordítások	1 710	110	1 555
Mérleg szerinti eredmény	- 4 880	-2 217	220

Az eredményt befolyásoló legfontosabb eltérések:

- a díjbevétel növekedésével arányos ill. kisebb mértékű volt a tényezők többsége, kivéve
- a kárkifizetéseket, amelyeknél az eseti díjak részleges visszavásárlása közel négyszerese volt a tervezettnak, amely tény ugyanakkor nem befolyásolta a mérleg szerinti eredményt, hiszen ezen kárkifizetéseket a korábban megképzett tartalék terhére teljesítette a Biztosító
- az egyéb ráfordítások és a működési költségek összességében nagyon jelentős túlteljesítést mutatnak. Ebben a tőkebevonásoknak, a fizetett kamatoknak (pénzügyi viszontbiztosítás, alárendelt kölcsön visszafizetése), az adóknak (iparűzési, pénzügyi szervezetek különadó) és a részvényjuttatási program elszámolásával kapcsolatos ráfordításoknak és közterheknek volt szerepe.

A veszteség nagyságában az egyszeri tételek 2010-ben jelentős, 1,7 milliárd forintos részt képviseltek. A veszteség további része pedig azért keletkezett, mert a Biztosító még csak a harmadik üzleti évét zárta, és a gyors növekedés ellenére sem rendelkezett 2010 végén még olyan mértékű biztosítási portfólióval, amely minden költségre fedezetet teremtett volna.

Ezt a fedezeti pontot – a nemzetközi tapasztalatok alapján – egy életbiztosító az ötödik és hetedik üzleti évében érheti el.

A portfólió építés finanszírozását az év során két jelentős tőkebevonás alapozta meg:

- az SBI European Tőkealap 4,4 millió euró tőke, és 5,6 millió euró alárendelt kölcsöntőke hozzájárulása;
- a sikeres nyilvános részvénykibocsátás eredményeképpen a több, mint tízezer új részvénytulajdonos által befizetett 9,3 milliárd forint új tőke.

A tevékenység középpontjában továbbra is a unit-linked típusú életbiztosítások értékesítése szerepel, amelyet a 2009-es romániai értékesítés elindítása után 2010-ben már Szlovákiában is megkezdett a Biztosító a BROKERNET Zrt. helyi vállalatával közösen.

A Biztosító 100%-os leányvállalata, a CIG Pannónia Első Magyar Általános Biztosító Zrt. üzleti tevékenysége 2010-ben csak kismértékű volt. Megkezdődött a felkészülés az aktív tevékenységre, amelyet új vezetés, új üzleti terv és termékek, új partnerkapcsolatok kialakításával 2011-ben tervez a Biztosító.

### Mérlegfordulónap utáni események

A mérleg fordulónapját követően két jelentős esemény történt:

- a Biztosító stratégiai együttműködési megállapodást foglalt írásba a hazai biztosításközvetítői piac legnagyobb szereplőjével, a BROKERNET Zrt-vel a kölcsönös üzleti célok elérése érdekében.
- a Biztosító opciós megállapodást kötött a GEM Global Yield Fund Ltd-vel 20 millió euró tőkebefektetésre és további 4 millió darab részvény megvásárlására. A szerződések alapján a GEM vállalja, hogy három év kötelezettségvállalási időszak alatt legfeljebb 20.000.000 euró összegű tőkét fektet be a Társaságba. A tőkebefektetés(ek) pontos időpontjait a Társaság határozza meg. A tőkebefektetés(ek) során pénzbeli hozzájárulás ellenében kibocsátandó részvények kibocsátási értéke a Társaság által a GEM-nek jelzett időpontban kezdődő tizenöt egymást követő tőzsdenap forgalommal súlyozott átlagárának átlaga alapján, annak 90%-ában kerül meghatározásra, azzal, hogy a Társaság a GEM-nek megjelölheti azt a legalacsonyabb kibocsátási értéket, amely alatt nem kíván részvényeket kibocsátani. A szerződések szabályozzák a fenti számítási módszertől való esetleges eltérés eseteit is, amelyek egyik célja a szélsőséges ármozgások hatásainak kiküszöbölése. A kibocsátandó részvények volumenét a Társaság a tőkebefektetési lehetőség igénybeviteléről szóló értesítés megküldése előtti tizenöt nap átlagos napi forgalmának maximum 500%-ában határozhatja meg. A Társaság által meghatározott volument a GEM jogosult minimum 85%-ban és maximum 115%-ban elfogadni.

A fent leírt húszmillió euró tőkebefektetésen túl a GEM egyoldalú döntése alapján négy éven belül jogosult 4.000.000 darab részvény jegyzésére. A jegyzés pontos időpontját a GEM határozza meg. Ezen részvények kibocsátási értéke 1595 HUF, feltéve, hogy a részvények BÉT-re történő bevezetését követő huszonnegyedik hónapban a részvények forgalommal súlyozott átlagára eléri az 1501 HUF-ot. Ellenkező esetben a részvények BÉT-re történő bevezetését követő két év elteltéig le nem jegyzett részvények kibocsátási értéke egyenlő a 938,- Ft és a részvények BÉT-re történő bevezetését követő huszonnegyedik hónap forgalommal súlyozott átlagára különbségének 50%-a plusz a 938,- Ft. összeggel.

A szerződés az egy részvényre jutó eredmény szempontjából 2010-re és 2009-re nem minősül hígító hatásúnak, mivel a lehívásuk csökkentette volna az egy részvényre jutó eredmény negatív értékét.

A szerződések hatálybalépésének feltételei a Társaság közgyűlésének vonatkozó határozatai, valamint az elszámolással megbízandó bankkal történő megállapodás, amely feltételeket 2011. május 31-ig kell teljesíteni.

### A Biztosító alaptőkéjének összetétele

Részvénytípus	Névérték (Ft/darab)	Kibocsátott darabszám	Össznévérték (Ft)
„A” sorozat	40,-	62.153.203	2.486.128.120,-
„B” sorozat	40,-	1.130.000	45.200.000,-
Alaptőke nagysága	-	-	2.531.328.120,-

A részvényekhez kapcsolódó szavazati jogok száma (2010. december 31.)

Részvény-sorozat	Kibocsátott darabszám	Szavazati jogot biztosító részvények darabszáma	Részvényenkénti szavazati jog	Összes szavazati jog	Saját-részvények száma
„A” sorozat	62.153.203	55.878.203 (a Kibocsátó bizonyos dolgozói részére juttatott, összesen 6.275.000 darab részvénnel szavazati jog átmenetileg nem gyakorolható)	1	55.878.203	0
„B” sorozat	1.130.000	-	-	-	0
<b>Összesen:</b>	<b>63.283.203</b>	<b>55.878.203</b>	<b>-</b>	<b>55.878.203</b>	<b>-</b>

A Biztosító igazgatósága által 2010. december 14. napján kibocsátott 1.130.000 db 40,- Ft névértékű és kibocsátási értékű, dematerializált dolgozói részvény a KELER általi keletkeztetést követően 2011. február 1-jén „A” sorozatú törzsrészvényre konvertálódott. Az átalakított dolgozói részvények KELER általi keletkeztetésére 2011. március 4. napján került sor.

A Biztosító munkavállalói ösztönző program keretében, az elmúlt évek során mindösszesen 7.405.000,- darab dolgozói részvényt bocsátott ki. A korábbi közgyűlési határozatok értelmében ezek a dolgozói részvények hiánytalanul átalakultak törzsrészvényekké, az utoljára kibocsátott 1.130.000,- darab átalakult részvény keletkeztetésére 2011. március 4-ei értéknappal került sor a KELER előtt, majd a részvények bevezetése a BÉT-re – figyelemmel a Budapesti Értéktőzsde Zrt. Vezérigazgatójának 57/2011. számú határozatára – megtörtént. A korábban kibocsátott valamennyi „B” sorozatú dolgozói részvényből átalakított „A” sorozatú törzsrészvény juttatásával, a munkavállalók bonifikálása lezárult. A fentiekre tekintettel a Társaságnak 2011. március 21-én csak dematerializált, szavazati jogot biztosító, egyenként 40,- forint névértékű, névre szóló, „A” sorozatú törzsrészvénye van, mindösszesen 63.283.203,- darab, amelyek mindegyike szavazati jogra jogosító részvény.

A Biztosító tulajdonosi szerkezete (2010. december 31.)

	Részvény darabszám	Tulajdoni hányad, %	Szavazati jog, %
Belföldi magánszemély	42 747 687	67,549	63,249
Belföldi intézmény	18 190 542	28,746	32,556
Külföldi magánszemély	273 538	0,432	0,489
Külföldi intézmény	293 122	0,463	0,524
Nem nevesített tétel	1 778 314	2,810	3,182
<b>Összesen</b>	<b>63 283 203</b>	<b>100,000</b>	<b>100,000</b>

A Biztosító a részvénykönyv vezetésével a KELER-t bízta meg. Amennyiben a tulajdonosi megfeleltetés során van olyan számlavezető, amely ügyfeleinek tulajdonában van CIGPANNONIA részvény, azonban nem szolgáltat adatot a részvényes(ek)re vonatkozóan, úgy az ily módon be nem azonosított részvények tulajdonosai „Nem nevesített tétel” megnevezéssel szerepelnek a részvénykönyvben.

A Biztosító tulajdonosai közül egyik sem rendelkezett 10%-ot meghaladó részesedéssel.

A Biztosító különleges irányítási jogokat megtestesítő részesedéseket nem bocsátott ki.



A Biztosító nem rendelkezik munkavállalói részvényesi rendszer által előírt irányítási mechanizmussal.

A Biztosító nem rendelkezik olyan a Biztosító és vezető tisztségviselője, illetve munkavállalója között létrejött megállapodással, amely kártalanítást ír elő arra az esetre, ha a vezető tisztségviselő lemond, vagy a munkavállaló felmond, ha a vezető tisztségviselő vagy a munkavállaló jogviszonyát jogellenesen megszüntetik, vagy a jogviszony nyilvános vételi ajánlat miatt szűnik meg.

A Biztosító alapszabályában rögzített, részvényekre vonatkozó korlátozás vagy elidegenítési jog nincs. A Biztosító nyilvános részvénykibocsátás előtti tulajdonosainak egy részének, valamint a dolgozói részvényjuttatásban részesülő dolgozóknak önként vállalt kötelezettsége, hogy a Biztosító nyilvános tőzsdei bevezetését követő egy éven át a birtokukban lévő részvényeknek legfeljebb 15%-át, további egy éven át pedig legfeljebb 30%-át értékesítik.

### *Felelős Társaságirányítási Jelentés*

A Budapesti Értéktőzsde által megjelentetett Felelős Vállalatirányítási Ajánlás a Budapesti Értéktőzsdén jegyzett társaságok vállalatirányítási gyakorlatára vonatkozóan tartalmaz ajánlásokat.

A Biztosító éves beszámolója mellett a tőzsdei jegyzést követően nyilvánosságra hozza és felelős társaságirányítási jelentését, amelyben bemutatásra kerülnek a vállalatirányítási szabályok, valamint az alkalmazott vállalatirányítási gyakorlat. A felelős társaságirányítási jelentés elfogadása az éves rendes közgyűlés hatáskörébe tartozik.

A felelős társaságirányítási jelentés tartalmazza a Biztosító vezető testületei bemutatását és működésük leírását, a belső kontrollok és ellenőrzési rendszer bemutatását, valamint a tájékoztatással és a közgyűlés lebonyolításával összefüggő szabályok leírását. Tartalmazza ezen felül a jelentést a Felelős Társaságirányítási Ajánlásokban foglaltaknak való megfelelésről és a megfelelés szintjéről.

A Társaság működése során maradéktalanul betartja a rá vonatkozó jogszabályi előírásokat, a Budapesti Értéktőzsde Zártkörűen működő részvénytársaság szabályzataiban, és a Pénzügyi Szervezetek Állami Felügyelete rendelkezéseiben foglaltakat.

A Társaság szervezeti felépítését és működési elveit a mindenkor hatályos alapszabálya tartalmazza. A Társaságnál legalább három és legfeljebb öt tagból álló igazgatóság működik, amelynek elnökét és tagjait is a közgyűlés választja meg legfeljebb öt éves időtartamra, illetve hívja vissza. A Társaságnál legalább három és legfeljebb nyolc tagból álló felügyelőbizottság működik, amelynek elnökét és tagjait is a közgyűlés választja meg legfeljebb öt éves időtartamra, illetve hívja vissza.

Az alapszabály megállapításáról és módosításáról történő döntés a közgyűlés kizárólagos hatáskörébe tartozik, kivéve a Társaság cégnevét, székhelyét, telephelyeit, fióktelepeit és tevékenységi köreit (ide nem értve a főtevékenységet) érintő kérdéseket, amelyről az Igazgatóság is dönthet.

A Biztosító Igazgatósága a közgyűlés ilyen tartalmú felhatalmazása esetén a felügyelőbizottság előzetes hozzájárulásával dönthet az alaptőke felemeléséről, illetve az alaptőkének az alaptőkén felüli vagy on terhére történő felemelésével kapcsolatban jogosult közbenső mérleg elfogadására.

A belső ellenőrzési rendszer elemei a Társaság folyamataiba épített ellenőrzés, a vezetői ellenőrzés és a független belső ellenőr. A Társaság a folyamatba épített ellenőrzést és vezetői ellenőrzési rendszert úgy alakította ki és működteti, hogy azok biztosítsák, hogy a pénzügyi beszámolóban szereplő adatok és információk jelentős hibától mentesek legyenek.

A belső kontrol rendszer működését a független belső ellenőrzési funkció támogatja, amely a Felügyelőbizottság szakmai irányítása alá tartozik. A belső ellenőr feladata kiterjed a Társaság belső szabályzatoknak megfelelő működésének, valamint a biztosítási tevékenységnek a törvényesség, a biztonság, az áttekinthetőség és a célszerűség szempontjából történő vizsgálatára. A belső ellenőr a Társaság által a Felügyelet részére adott jelentések és adatszolgáltatások tartalmi helyességét és teljességét is legalább negyedévente ellenőrzi.

A Társaság kockázatvállalási folyamatát a kockázat azonosítása, mérése, kezelése és a monitoring képezi. A Társaság az európai uniós és hazai jogszabályoknak, ajánlásoknak és a kialakult biztosítói gyakorlatnak és elveknek megfelelő kockázatkezelési rendszert működtet

A Társaság portfólió- és kockázatkezelésének célja annak biztosítása, hogy a Társaság

- a szerződéses kötelezettségeinek mindenkor eleget tudjon tenni,
- olyan befektetéseket eszközöljön, amelyek hozzájárulnak a Társaság fenntartható eredményességéhez,
- kockázatai korlátozottak legyenek,
- vezetése számára időben rendelkezésre álljon mindazon információ, amely a Társaság működésével kapcsolatos kockázatok elhárításához, illetve csökkentéséhez szükséges.

#### *Egyéb közzétételek*


A Biztosító foglalkoztatási politikáját továbbra is az jellemzi, hogy az értékesítésben egyéni- és társas vállalkozások dolgoznak, akik az elért teljesítményük alapján jutalékot kapnak. A többi területen alkalmazottak dolgoznak, akiknek a Biztosító piacképes béreket és juttatásokat, valamint szakmai képzést és karrierlehetőséget kínál.

A Biztosítónak Magyarországon nincs, de Romániában van telephelye, ahol fióktelep működik.

A környezetvédelem nem kötődik közvetlenül a Biztosító alaptevékenységéhez, de a munkakörülmények kialakításánál, a papírmentes folyamatok alkalmazásával és a kiszervezések révén a Biztosító hozzájárul az energiatakarékos, egészséges és környezetbarát munkahely biztosításához.

A mérlegben, az eredménykimutatásban és a kiegészítő mellékletekben bemutatott adatok és értékelések, valamint az üzleti jelentésben adott kiegészítő információk megalapozták, hogy a CIG Pannónia Életbiztosító Nyrt. vagyoni, pénzügyi és jövedelmi helyzetéről megbízható és valós kép alakuljon ki.


Budapest, 2011. március 21.



Horváth Béla  
első számú vezető



Kelemen Zsolt  
számviteli rendért felelős vezető



Gaál Csaba  
vezető biztosításmatematikus